

**ENCUESTA**  
**POSTPLEBISCITOS**  
**Nuevo escenario político**

Andrés Scherman  
Ricardo González  
Magdalena Browne

Enero 2024

[WWW.LEAS.UAI.CL](http://WWW.LEAS.UAI.CL)

# 1

# METODOLOGÍA

## Ficha técnica

- **Diseño de investigación:** Estudio cuantitativo, encuesta online vía correo electrónico.
- **Universo:** Personas de 18 años o más que habitan en el territorio nacional y que usan correo electrónico.
- **Marco muestral:** Panel probabilístico LEAS-UAI y Datavoz.
- **Método de muestreo:** Muestreo aleatorio simple sobre marco muestral disponible (Monitor Cambio Social)
- **Muestra total:** 1149 personas
- **Error muestral:** +/- 2,9 puntos porcentuales al 95% de confianza, para resultados con varianza máxima ( $p = 0,5$ ), considerando muestreo aleatorio simple.
- **Modalidad:** 100% digital
- **Periodo de terreno:** La recolección de datos se efectuó entre el 11 y el 23 de enero de 2024.
- **Ponderación:** La muestra fue ajustada por las variables región, sexo, edad (fuente: proyecciones de población para el 2023 realizadas por el INE) y nivel educacional (fuente: CASEN 2022, utilizando el factor de expansión regional), a través de procedimientos de ajuste iterativo (raking).

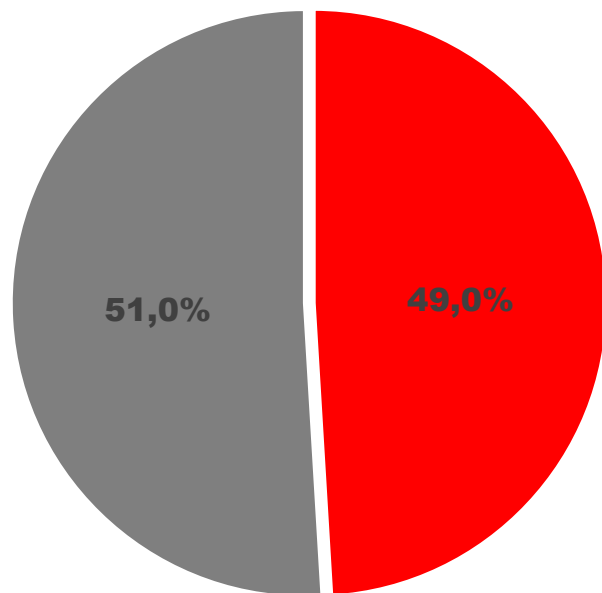
# 1

# METODOLOGÍA

## Características sociodemográficas

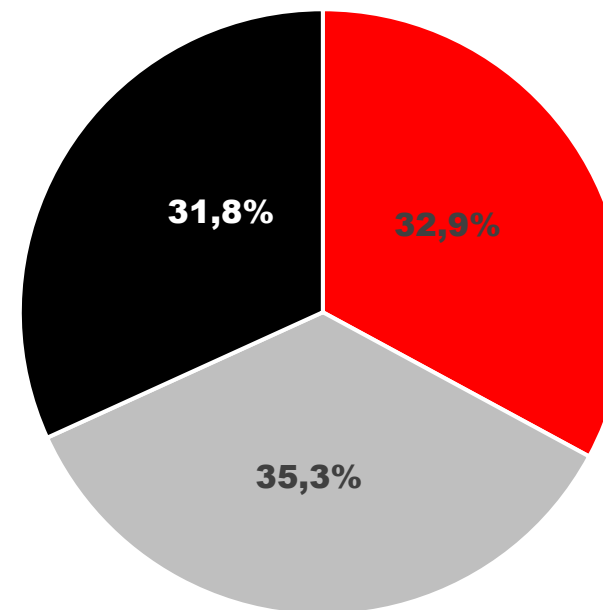
(muestra ponderada poblacionalmente)

### SEXO



■ HOMBRE ■ MUJER

### EDAD



■ 18-34 ■ 35-54 ■ 55 y más

# 2

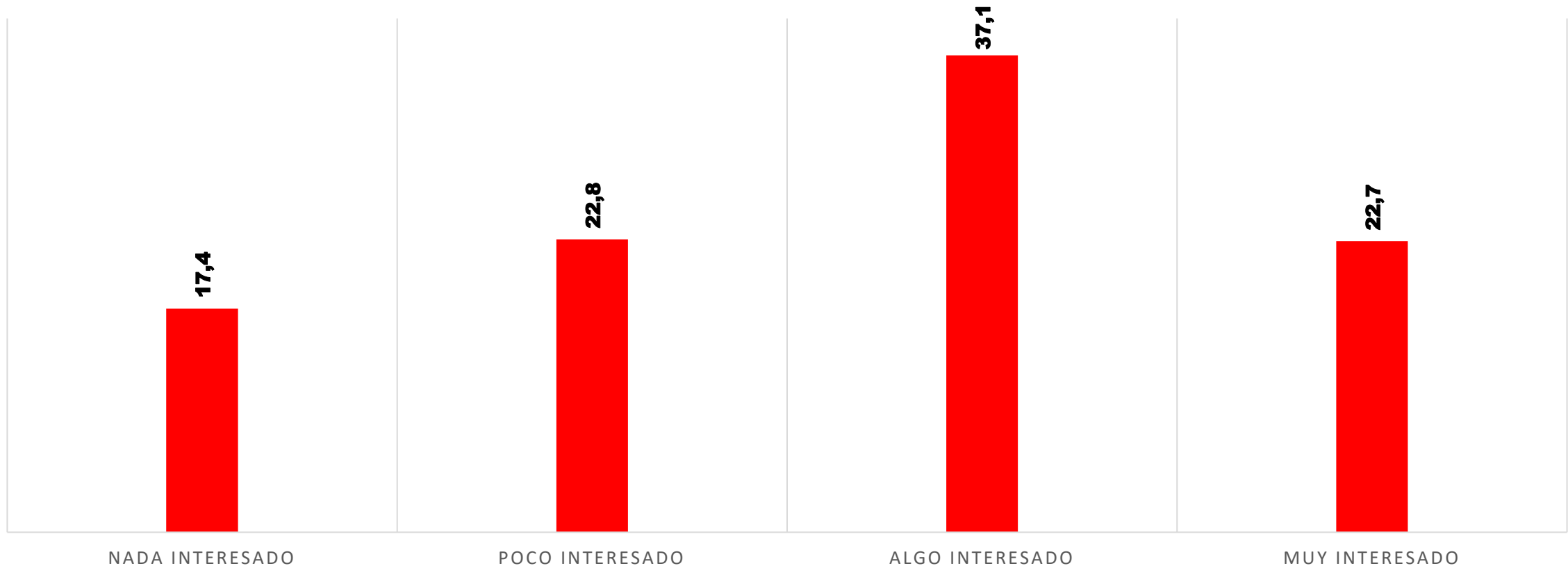
## RESULTADOS

### 2.1 Percepciones sobre la política y la democracia

→ **Principal resultado:** se mantiene la distancia de la ciudadanía respecto a la política y una alta desconfianza hacia sus instituciones (con niveles por sobre 50%). Persiste un grupo crítico (40%) de insatisfechos con el funcionamiento de la democracia.


## NIVEL DE INTERÉS EN LA POLÍTICA

¿Usted está muy, algo, poco o nada interesado en la política? (%)



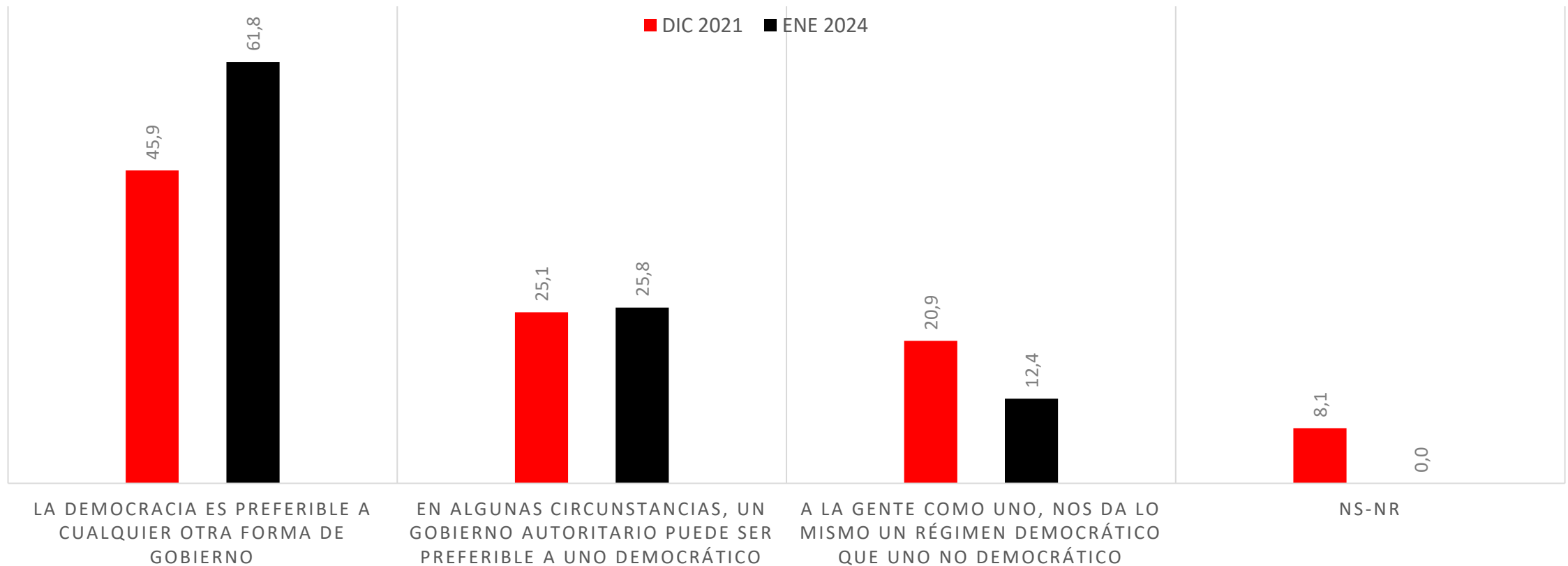
## PERCEPCIÓN DE EFICACIA POLÍTICA

Lea algunas afirmaciones sobre su rol en el sistema político. Indique si está totalmente de acuerdo, de acuerdo, en desacuerdo o totalmente en desacuerdo con las siguientes afirmaciones: (Suma de acuerdo/muy de acuerdo) (%)

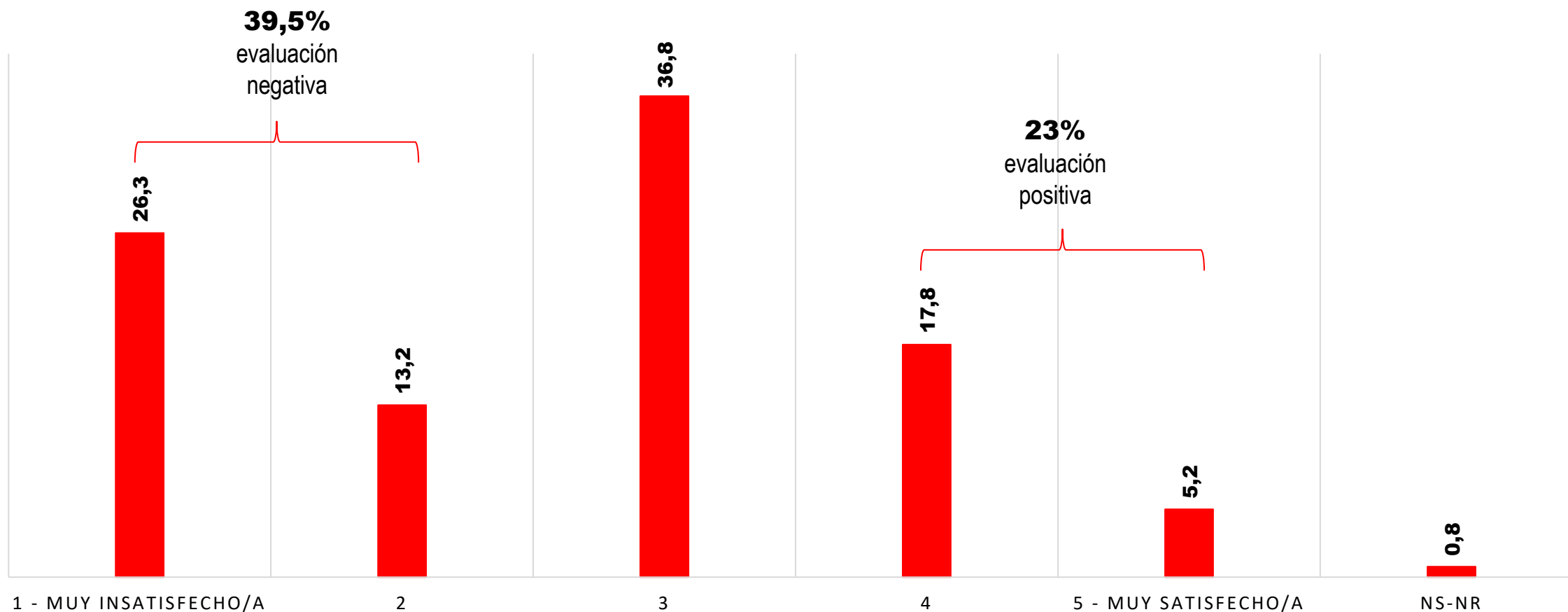


# PREFERENCIA POR LA DEMOCRACIA sobre otras formas de Gobierno

En su opinión:



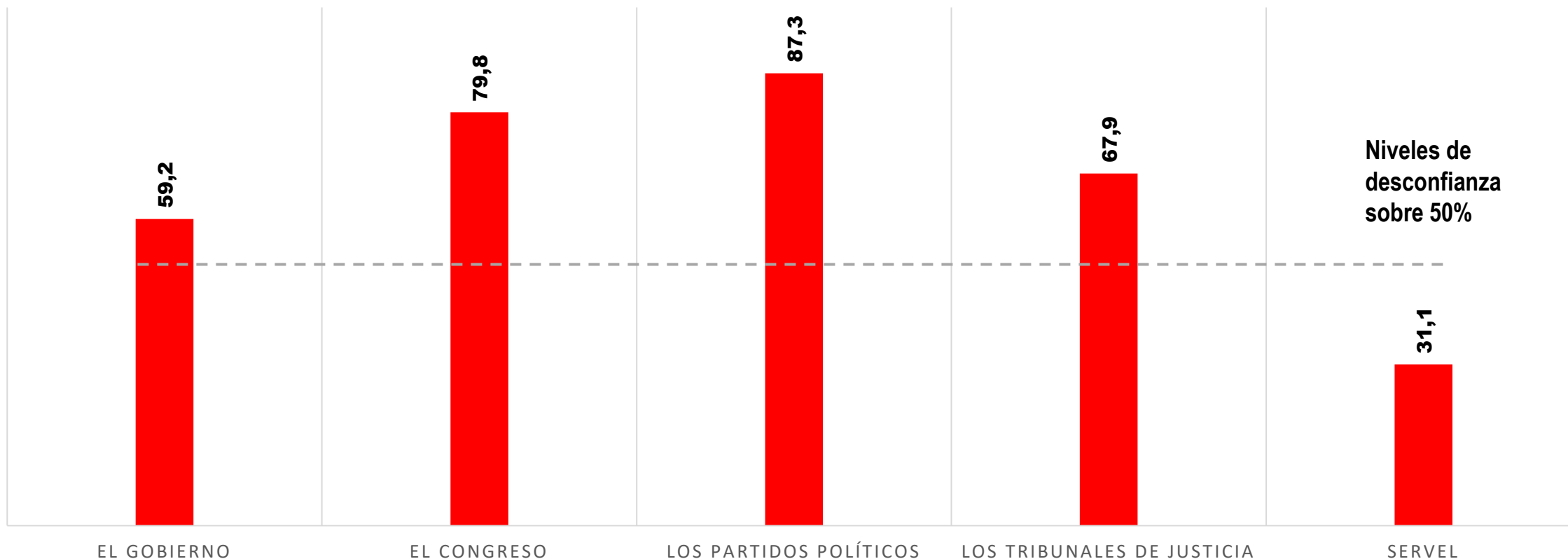
## ¿Qué tan satisfecho/a estás con el **FUNCIONAMIENTO DE LA DEMOCRACIA** en Chile? (%)



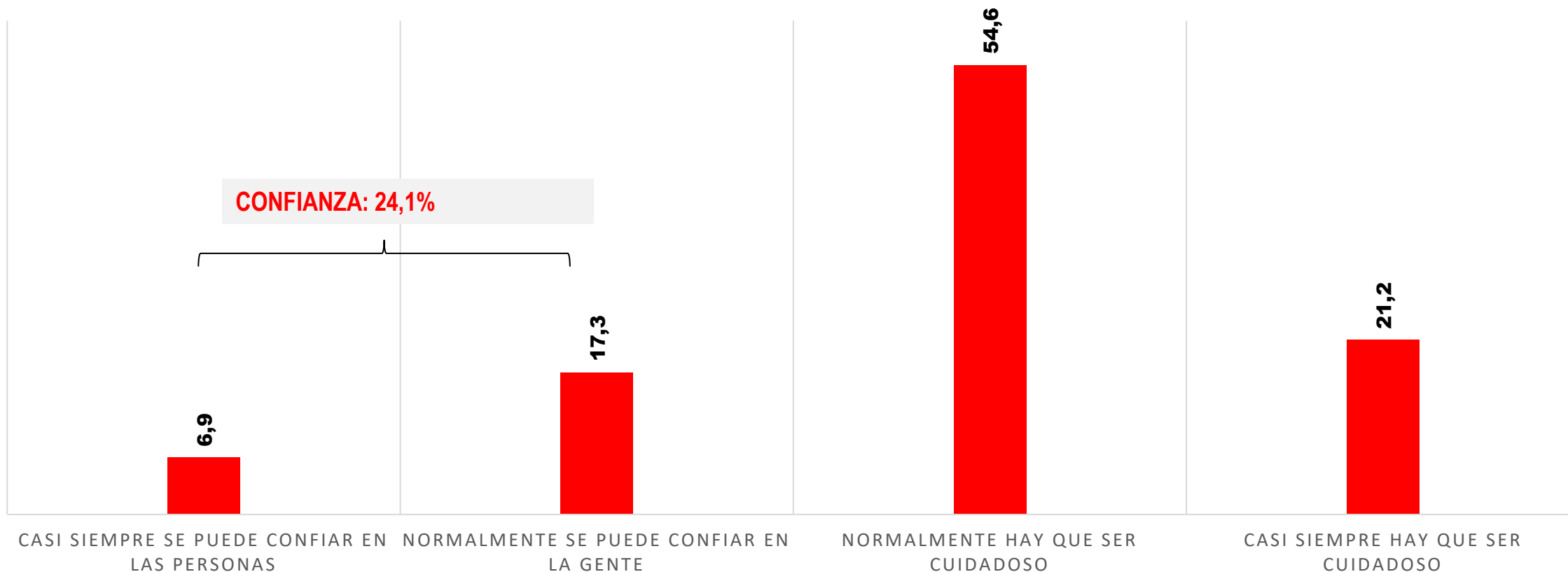


## DESCONFIANZA INSTITUCIONAL

En una escala de 1 a 5, donde 1 corresponde a “Nada de confianza” y 5 a “Mucha confianza”, ¿cuánta confianza tiene Ud. en las siguientes instituciones? (Suma de “NADA” O “POCA CONFIANZA”) (%)



## DESCONFIANZA INTERPERSONAL GENERAL En general, ¿Ud. diría que se puede confiar en las personas o que hay que ser cuidadoso en el trato con la gente? (%)



# 2

## RESULTADOS

### 2.2 Polarización

→ **Principal resultado:** Polarización ideológica como afectiva aumentan.

## ¿CÓMO MEDIMOS POLARIZACIÓN?

Yang, J, Rojas, H.; Wojcieszak, M., Toril, A., Sharon, C., et al. (2016). Why Are “Others” So Polarized? Perceived Political Polarization and Media Use in 10 Countries. *Journal of Computer-Mediated Communication*, 21 (5), 349–367.

### A) POLARIZACIÓN IDEOLÓGICA

Mide la percepción de las personas respecto a las distancias ideológicas en que se ubican (en la escala Izquierda-Derecha) el principal partido de Gobierno y el principal partido de Oposición. Se escoge a los partidos más votados en la última elección antes de la encuesta. Para comprender las distancias efectivas, se construye un indicador que refleja la distancia que percibe cada encuestado y posteriormente se saca un promedio para toda la muestra.

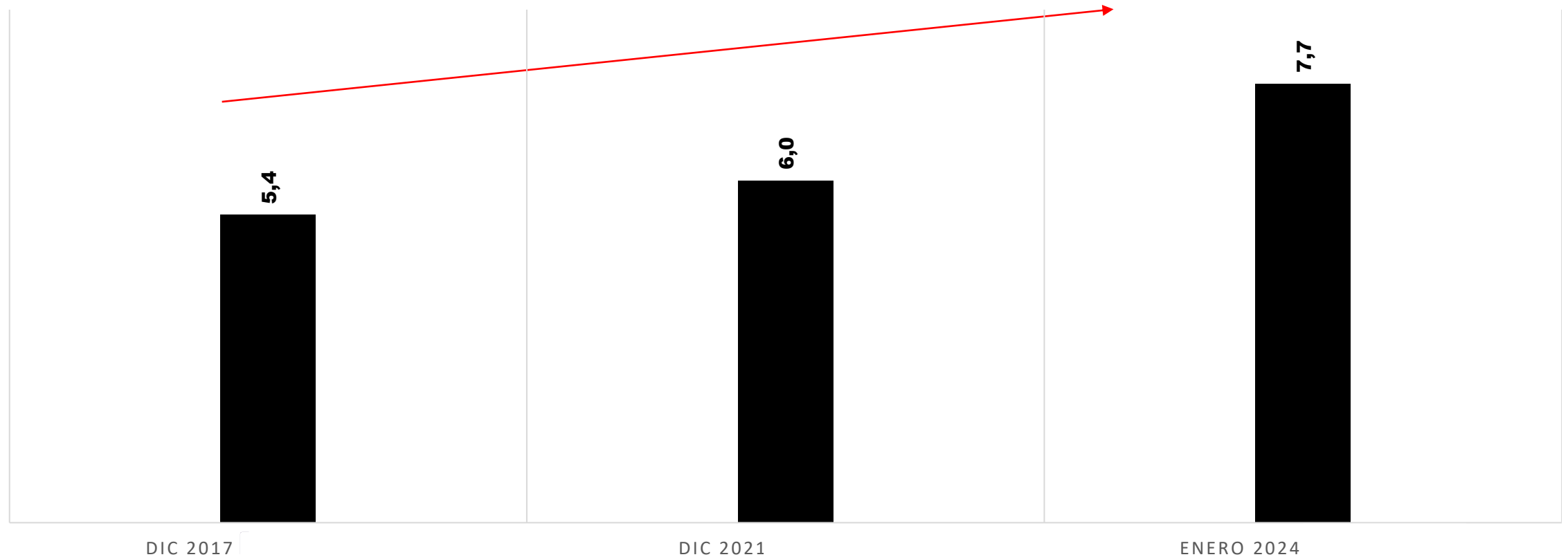
### B) POLARIZACIÓN AFECTIVA

Mide las distancias de la aprobación que las personas hacen respecto al líder del Gobierno y al líder de la Oposición (en una escala de 0=Peor evaluación a 10=Mejor evaluación posible). Para comprender las distancias efectivas, se construye un indicador que refleja la distancia que percibe encuestado y posteriormente se saca un promedio para toda la muestra.

## POLARIZACIÓN IDEOLÓGICA 2017-2014

Brecha entre principal partido de Gobierno y principal partido oposición  
(Escala de 0 a 10, en que 0 es Nada de “polarización” y 10 es “máxima polarización”)

Para efectos de hacer la comparación, se utiliza el cálculo de la polarización de 2017 y 2021 en la encuesta del Comparative National Elections Project (CNEP)

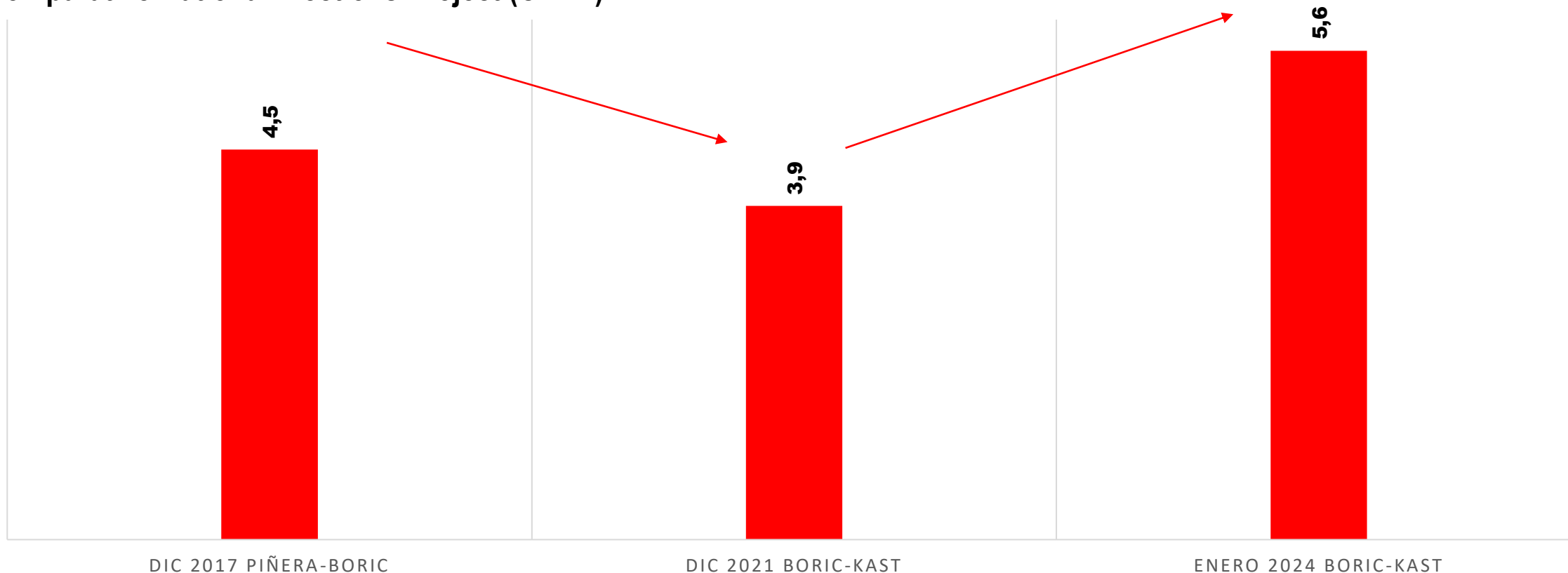


# EVOLUCIÓN POLARIZACIÓN AFECTIVA

Brecha entre líderes

(Escala de 0 a 10, en que 0 es Nada de “polarización y 10 es “máxima polarización”)

Para efectos de hacer la comparación, se utiliza el cálculo de la polarización de 2017 y 2021 en la encuesta del Comparative National Elections Project (CNEP)



# 2

## RESULTADOS

### 2.3 Actitudes populistas

→ **Principal resultado:** En el indicador de **AKKERMAN**, se observa niveles por sobre el punto medio de la escala (3,7, en escala de 1 a 5), de manera transversal en los ciudadanos de todos los sectores políticos.

# POPULISMO

## ¿CÓMO MEDIMOS ESTAS ACTITUDES?

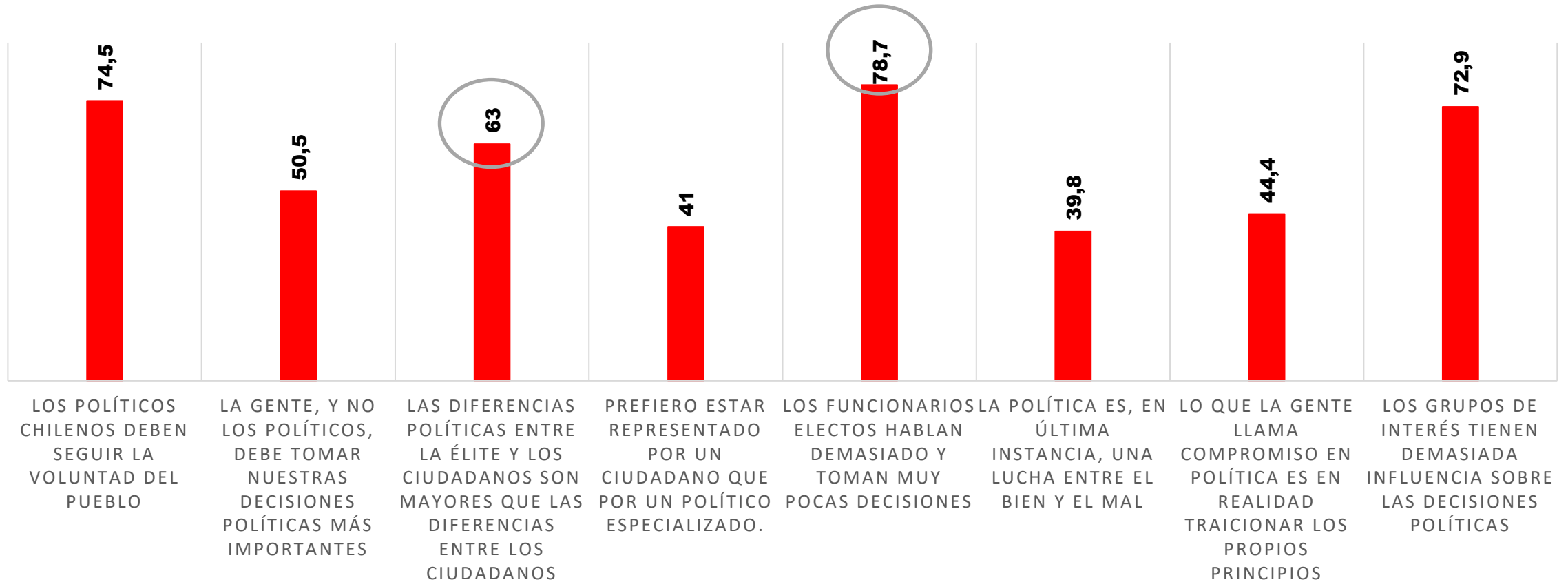
Los ítems de este índice han sido definidos y validados por **Akkerman, Mudde y Zaslove (2014)** para captar la noción de populismo y su concepción de la democracia, en particular la voluntad del pueblo (su soberanía), la distinción entre el pueblo y la élite y visiones maniqueas (“batalla entre el bien y el mal”).

Se pide a los encuestados que califique su acuerdo con las ocho preguntas sobre populismo en una escala Likert que va de 1 (muy en desacuerdo) a 5 (muy de acuerdo), y sobre ella, se construye el índice

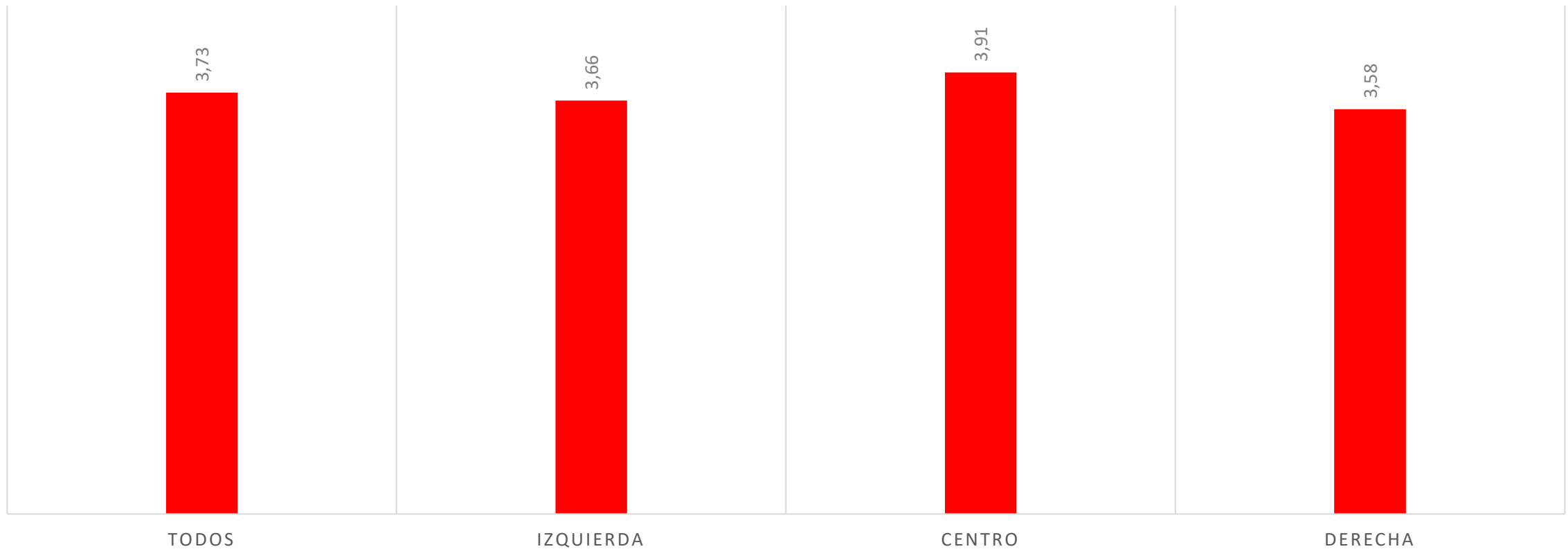


## POPULISMO: ÍNDICE DE AKKERMAN

En una escala de 1 a 5, donde 1=Muy en desacuerdo, y 5=Muy de acuerdo, ¿qué tan de acuerdo está Ud. con las siguientes afirmaciones?(Suma respuesta DE ACUERDO/MUY DE ACUERDO) (%)



## POPULISMO – ÍNDICE AKKERMAN (1= Nivel mínimo; 5 = Nivel Máximo), según identificación política



# 2

## RESULTADOS

### **2.4 Mirada ex post: Proceso Constitucional**

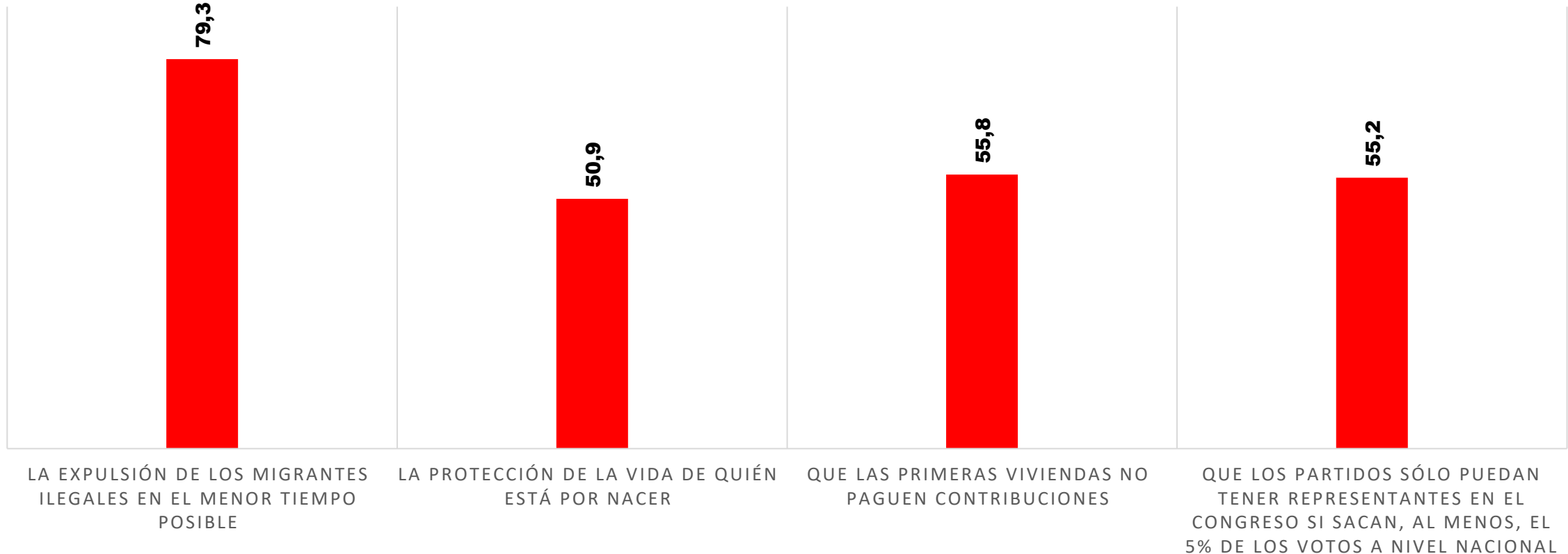
→ **Principal resultado: La mayoría de las personas (60%) no proyecta la necesidad de un nuevo plebiscito para resolver los problemas de nuestra sociedad.**

## DIFERENCIAS POR EDAD, GÉNERO Y ZONA

En el reciente plebiscito, del 17 de diciembre de 2023, en que se presentó una nueva propuesta de constitución, ¿por qué opción votó? (%)

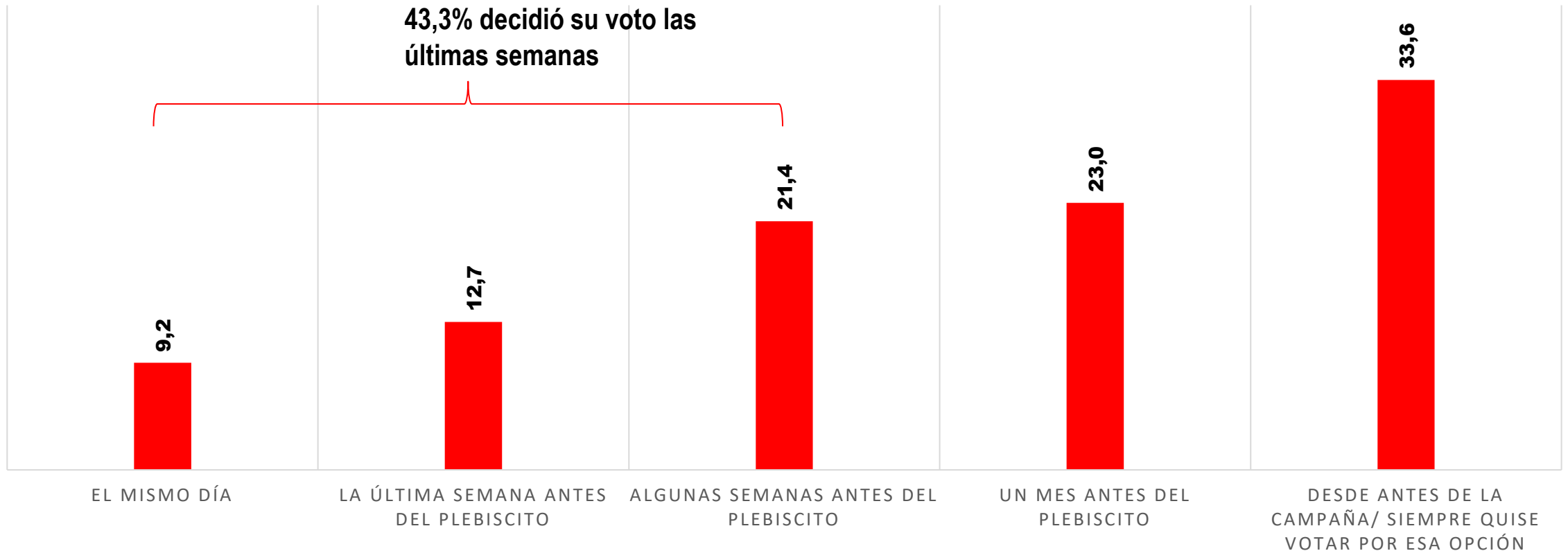
TODOS	A Favor	En Contra	Blanco/Nulo	NS/NR	VOTO EFECTIVO	A Favor	En Contra
<b>Edad</b>							
18-34 años	33,0	57,8	4,0	5,1		36,0	64,0
35-54 años	36,8	55,2	4,3	3,7		40,0	60,0
65 y más	49,0	43,9	4,0	3,0		57,0	43,0
<b>Género</b>							
Hombres	43,1	48,4	4,5	4,0		47,0	53,0
Mujeres	36,0	56,3	3,8	3,9		39,0	61,0
<b>Zona</b>							
Norte	45,4	45,8	6,9	1,9		49,8	50,2
RM	37,5	56,7	2,0	3,5		39,8	60,2
Sur	37,8	51,7	4,4	6,0		42,2	57,8

**NIVEL DE ACUERDO CONTENIDOS.** En la propuesta de nueva constitución, que se votó el 17 de diciembre pasado, se incluyeron una serie de reformas respecto de la constitución actual. En una escala de 1 a 5, donde 1 corresponde a “Muy en desacuerdo” y 5 a “Muy de acuerdo”, ¿qué tan de acuerdo está con las siguientes propuestas contenidas en el nuevo texto? (DE ACUERDO = 4+5) (%)



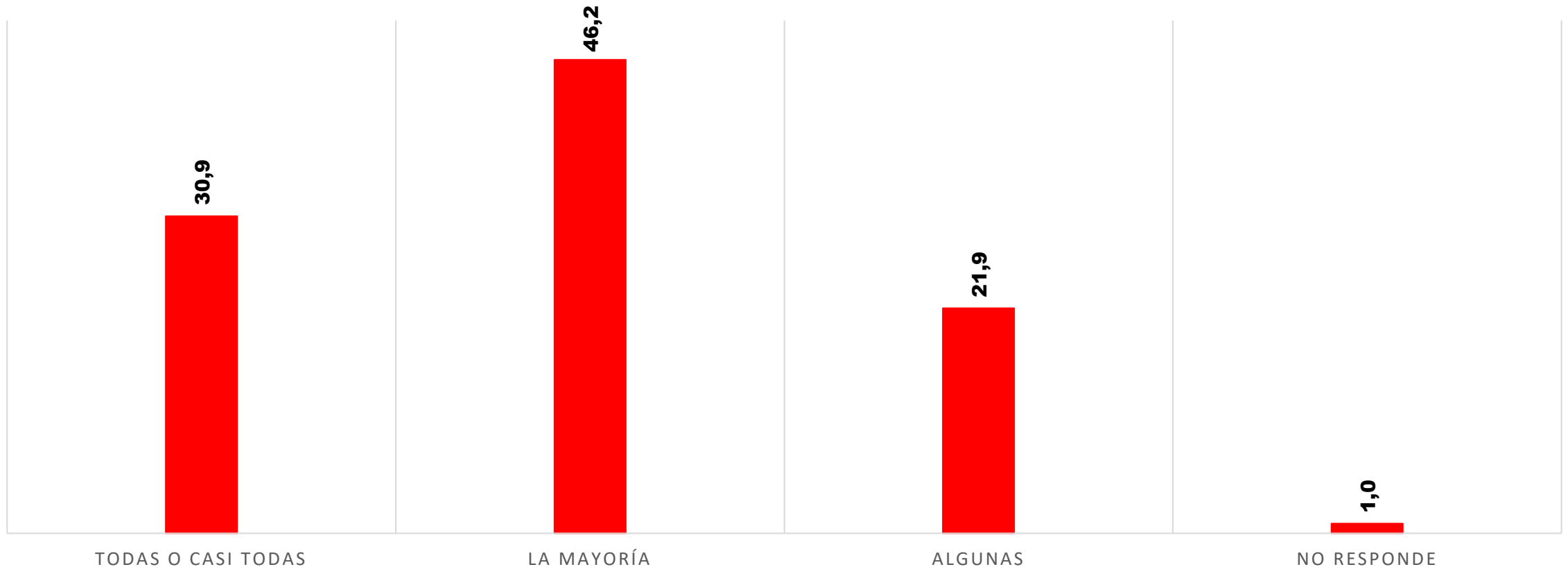
## MOMENTO DE DECISIÓN DE VOTO

### ¿Cuándo decidió su voto en el plebiscito del 17 de diciembre de 2023? (%)



## DECISIÓN DE VOTOS

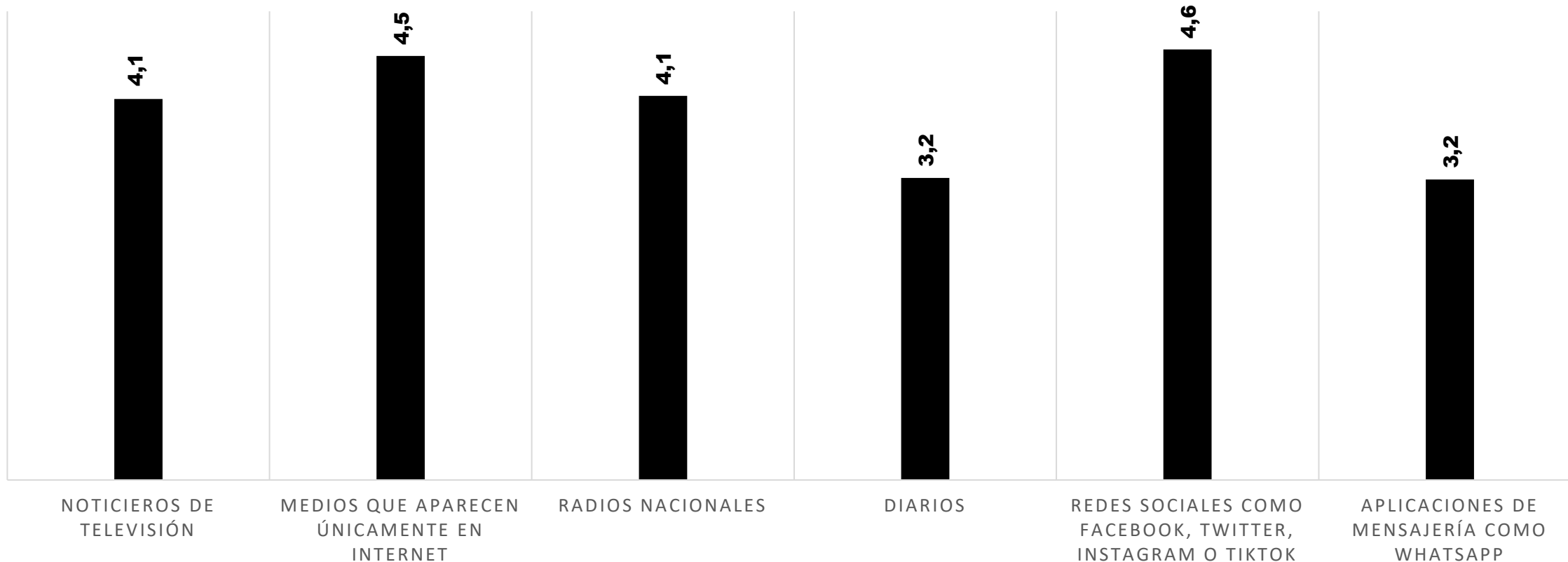
Pensando en todas sus conversaciones sobre la campaña electoral, ¿cuántas de las personas con las que habló apoyaban la misma opción que usted? (%)



## FUENTES DE INFORMACIÓN

Durante la campaña electoral del último plebiscito, ¿con qué frecuencia siguió las noticias en...?

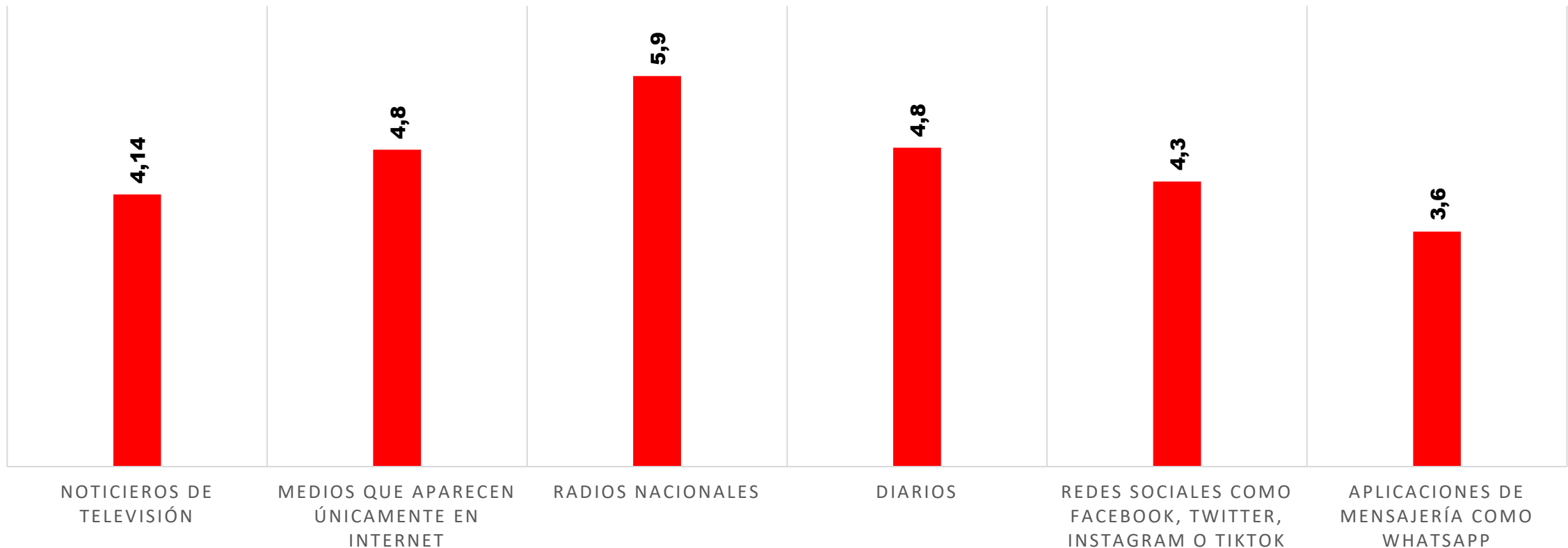
(prom. días de la semana)





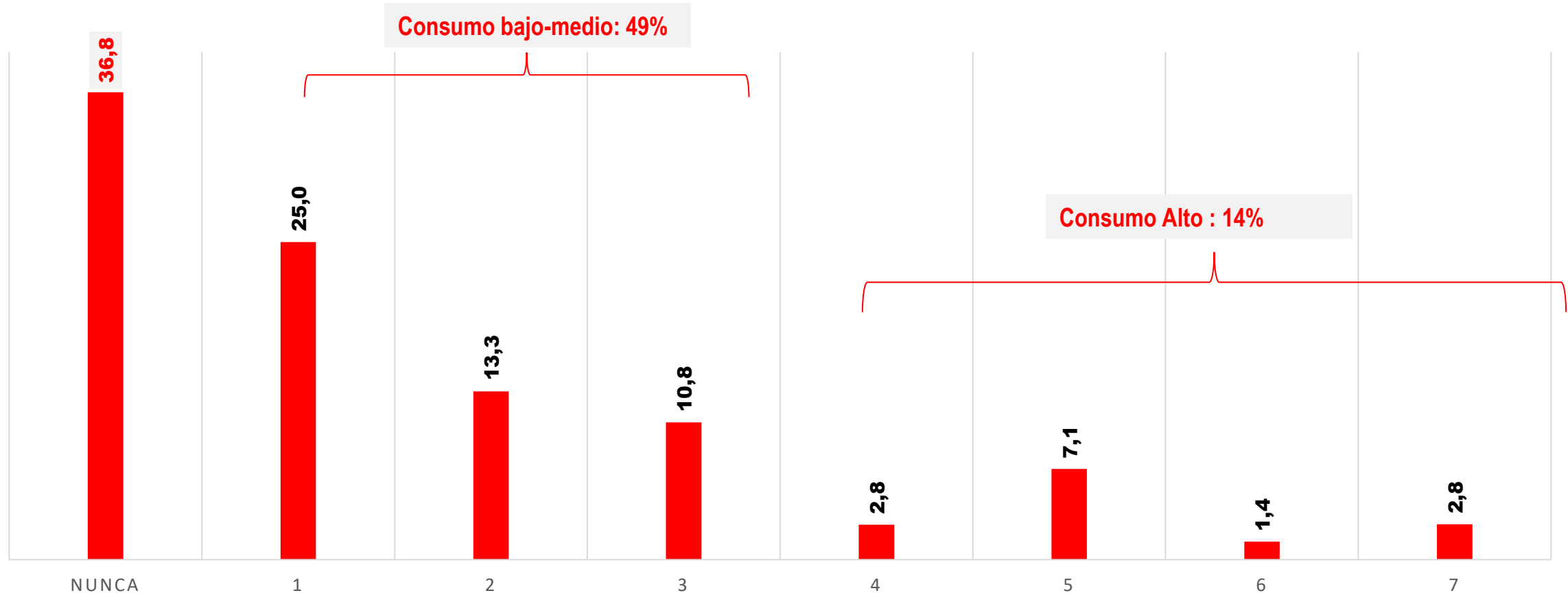
## CONFIANZA FUENTES DE INFORMACIÓN

En una escala de 1 a 10, donde 1 corresponde a “Desconfía Totalmente” y 10 a “Confía Totalmente”, ¿cuánta confianza tiene Ud. en las siguientes instituciones?



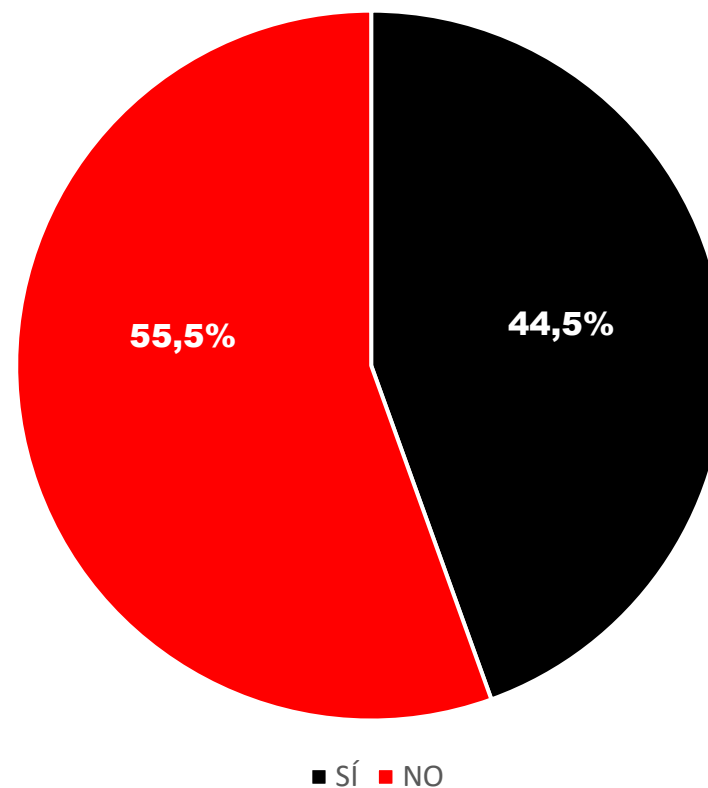
## FUENTES DE INFORMACIÓN

Respecto al plebiscito constitucional del pasado 17 de diciembre, ¿con qué frecuencia vio la franja televisiva que se transmitió por televisión durante el último mes de la campaña? (días a la semana) (%)



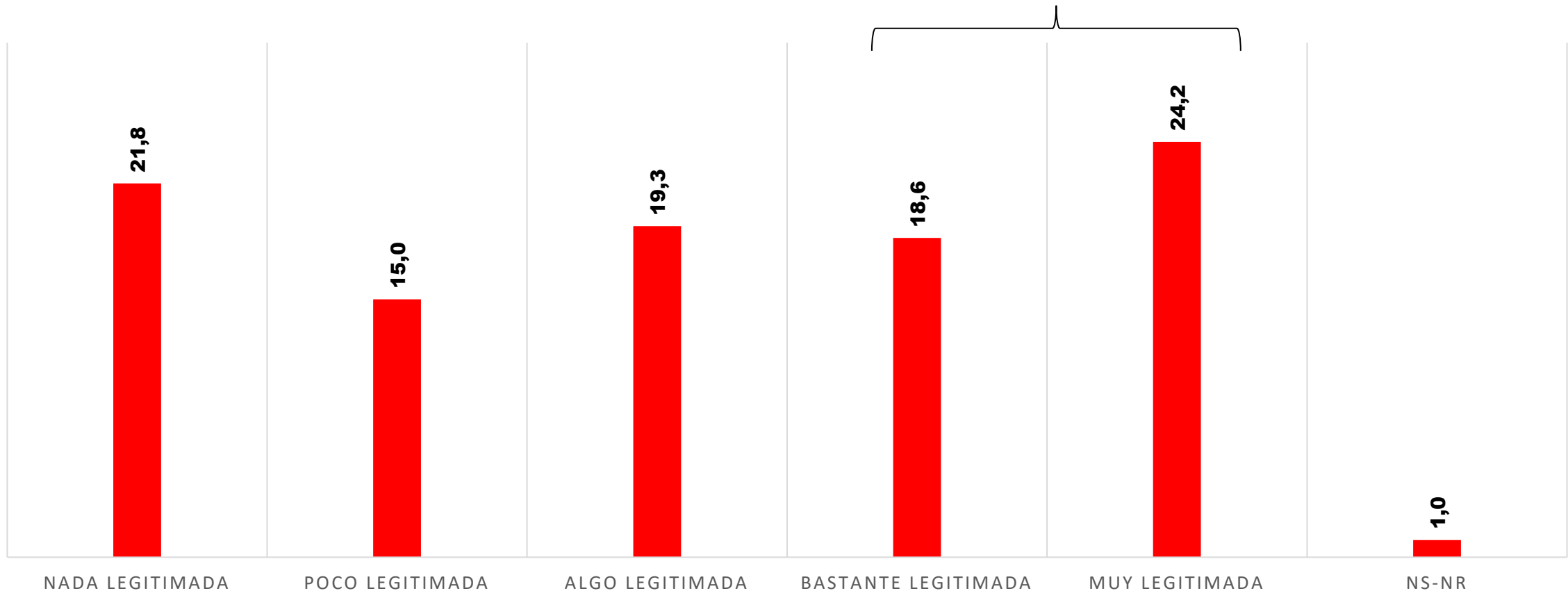
## FUENTES DE INFORMACIÓN

En general, ¿cree que la franja electoral se debería mantener en las próximas elecciones?  
(%)



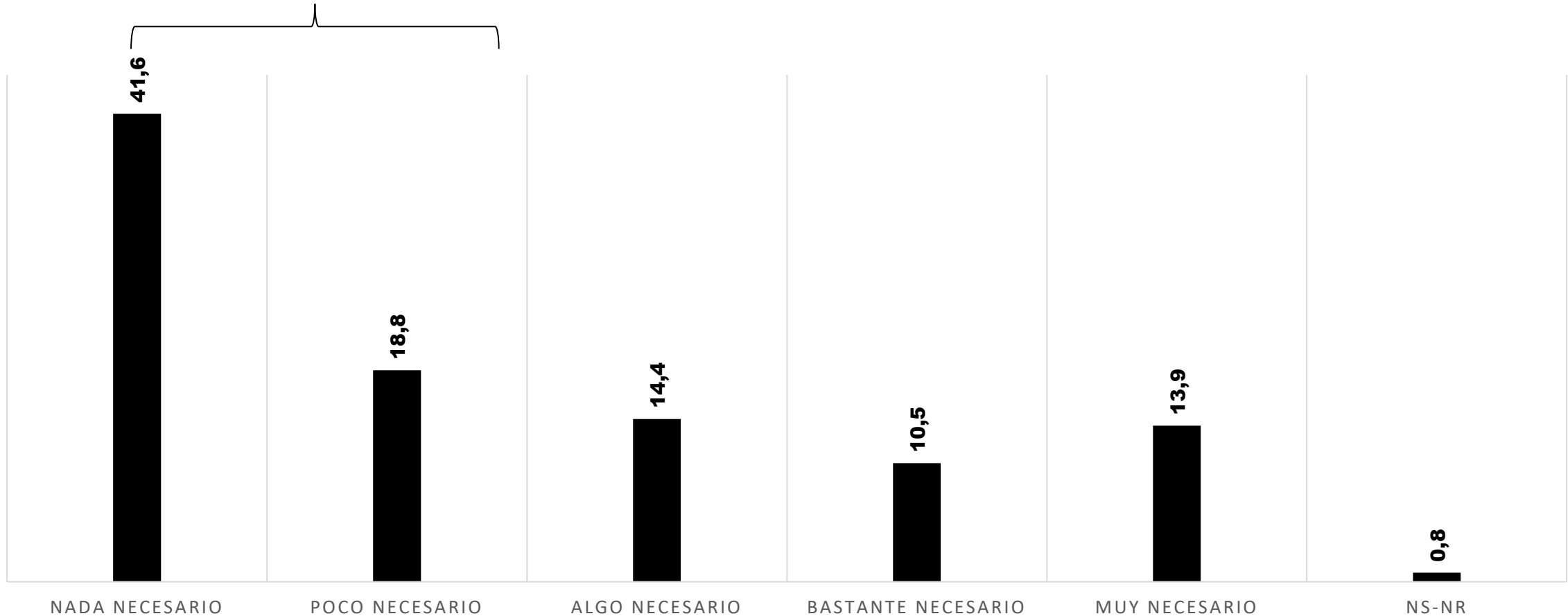
## CONSECUENCIAS ¿Considera que la constitución vigente está legitimada después de dos procesos constitucionales fallidos? (%)

Bastante/muy legitimada: 42,8%



## PROYECCIONES FUTURAS ¿Cree que es necesario un nuevo proceso constitucional para resolver los problemas de nuestra sociedad? (%)

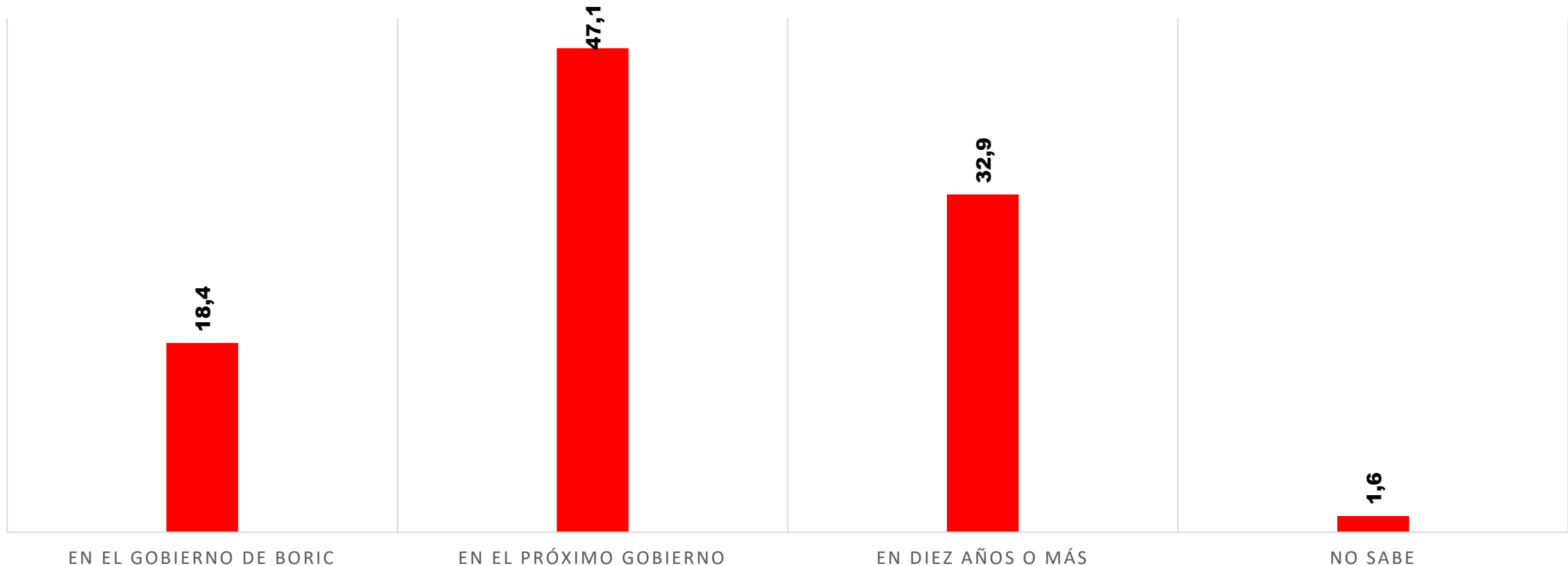
Nada/poco necesario: 60,4%



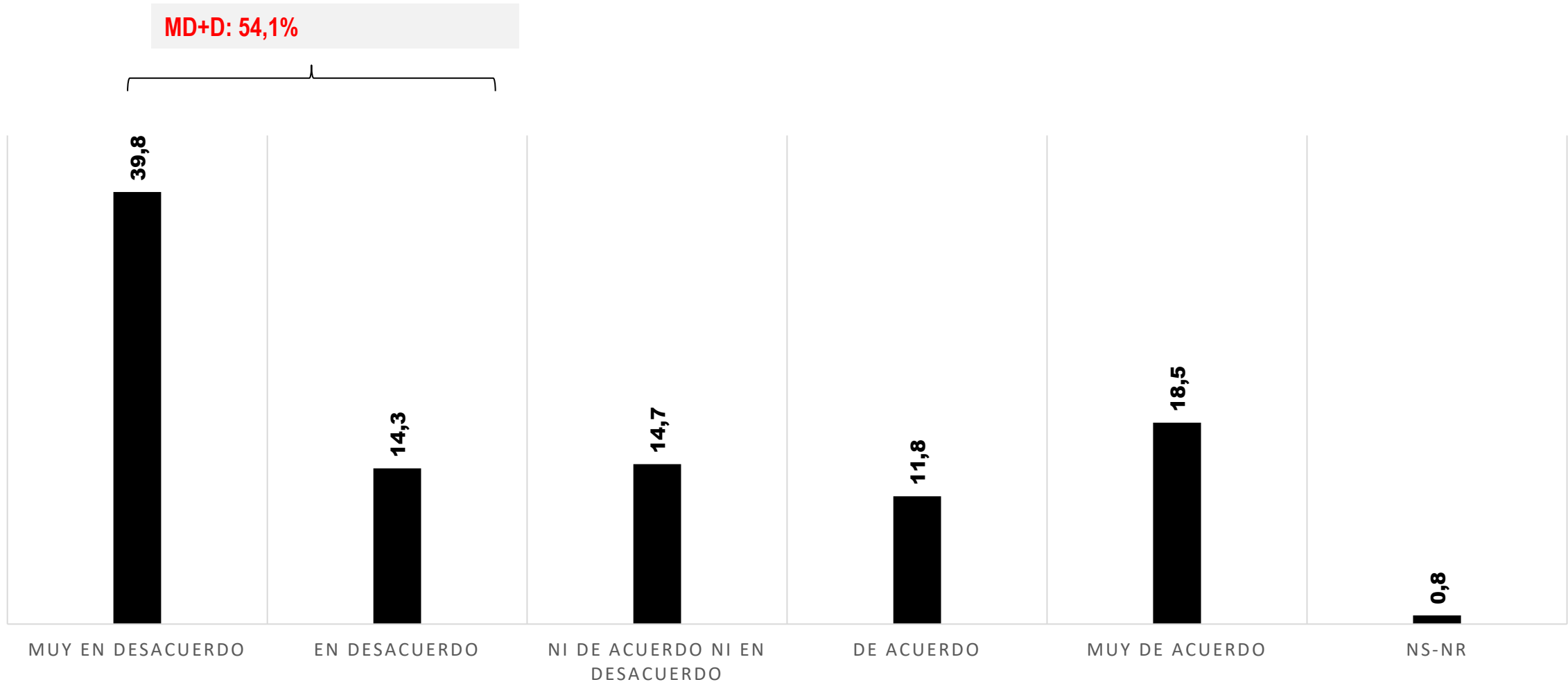
## PROYECCIONES

¿Cuándo cree que sería el momento adecuado para plebiscitar un texto constitucional? (%)

Contesta 100% de la muestra



## PROYECCIONES ¿Cree que se requiere un nuevo plebiscito para determinar si la ciudadanía desea iniciar un nuevo proceso constitucional? (%)



# 2

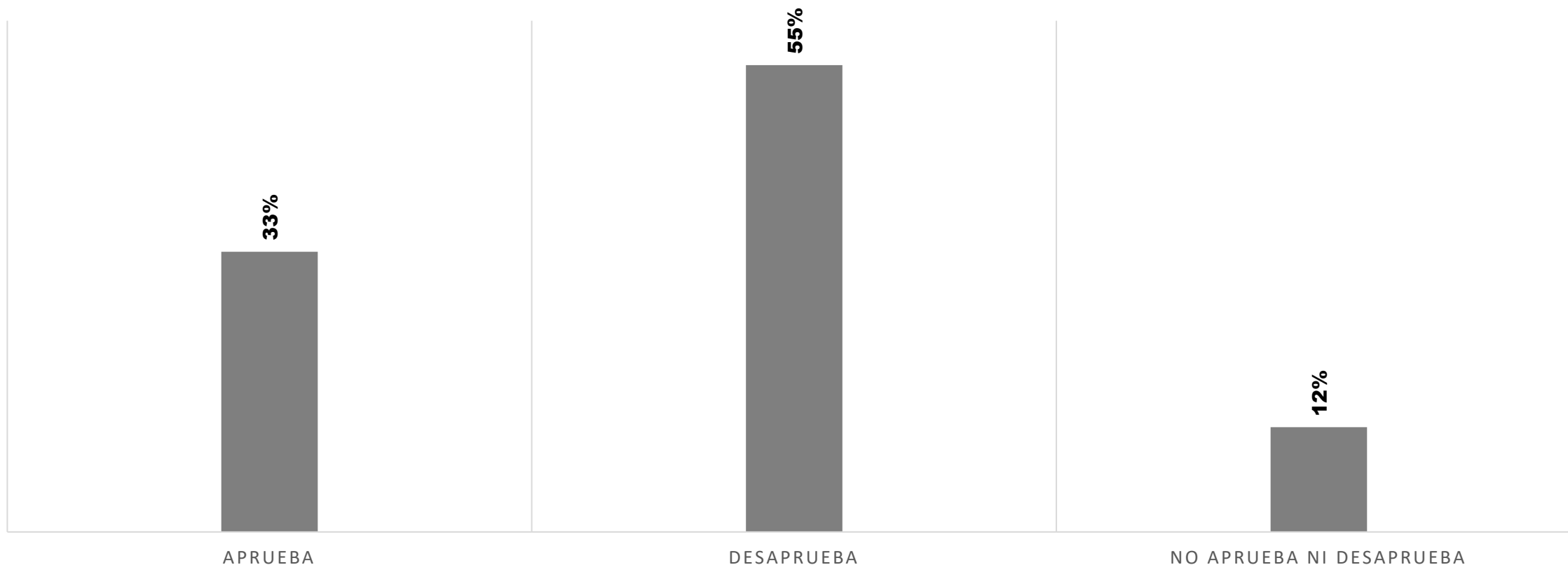
## RESULTADOS

### 2.5 Coyuntura

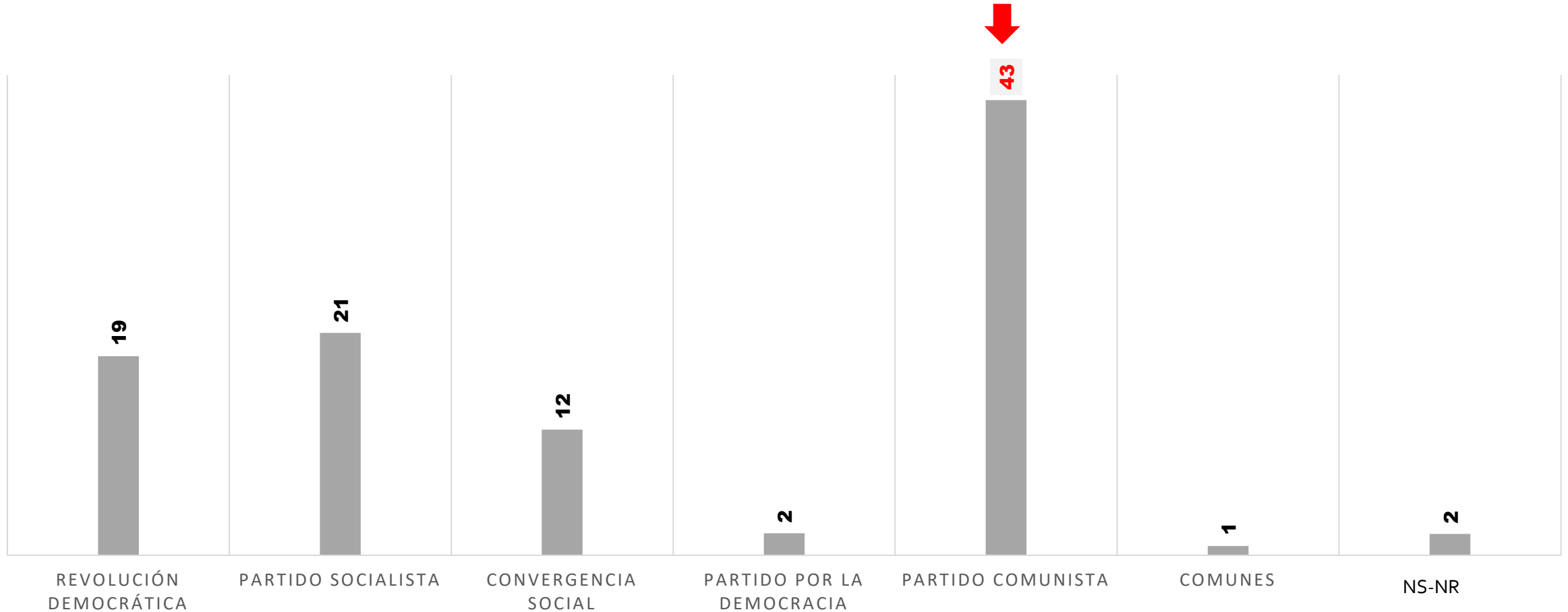
→ **Principal resultado:** El Partido Comunista (43%) es considerado el partido más importante de la coalición de Gobierno. En tanto, el Partido Republicano es percibido como el partido más relevante de la oposición (51,6%)



**APROBACIÓN GOBIERNO** Independiente de su posición política, ¿Ud. aprueba o desaprueba la forma como Gabriel Boric está conduciendo su gobierno? (%)

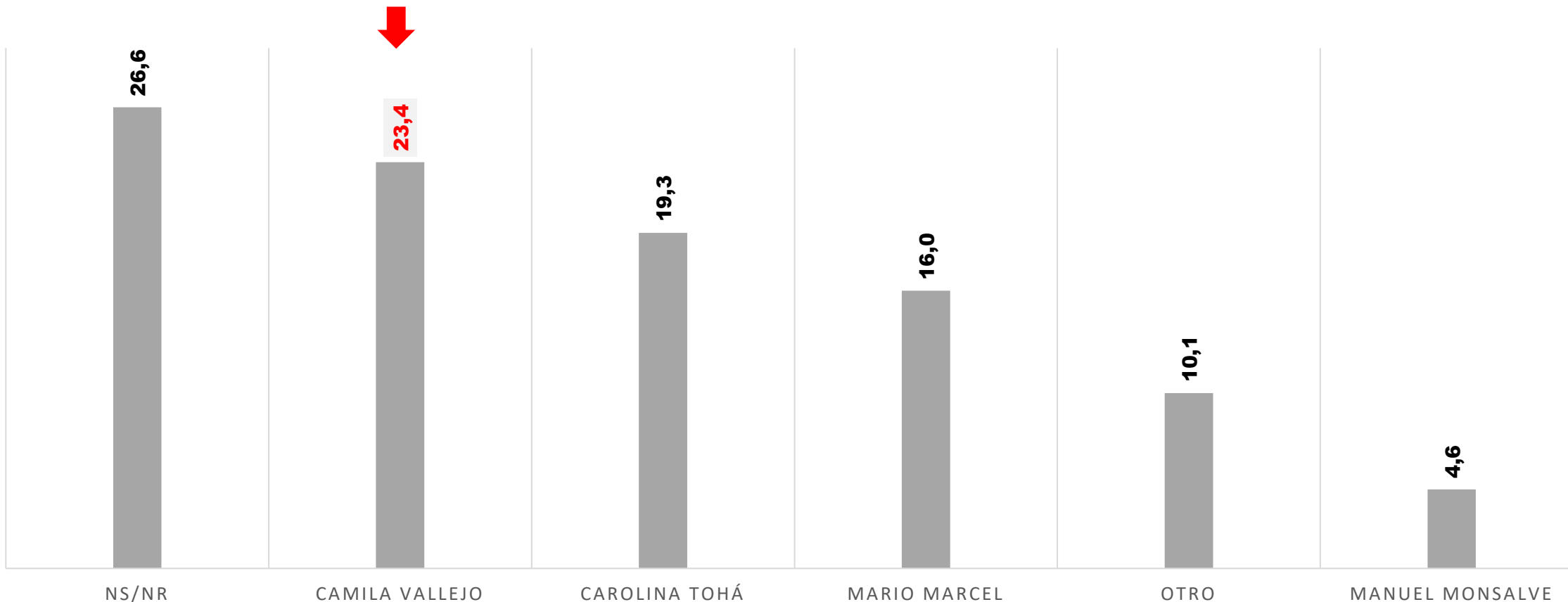


# GOBIERNO-RELEVANCIA PARTIDO A su juicio, ¿cuál es el partido más importante que apoya al actual Gobierno que encabeza Gabriel Boric? (%)

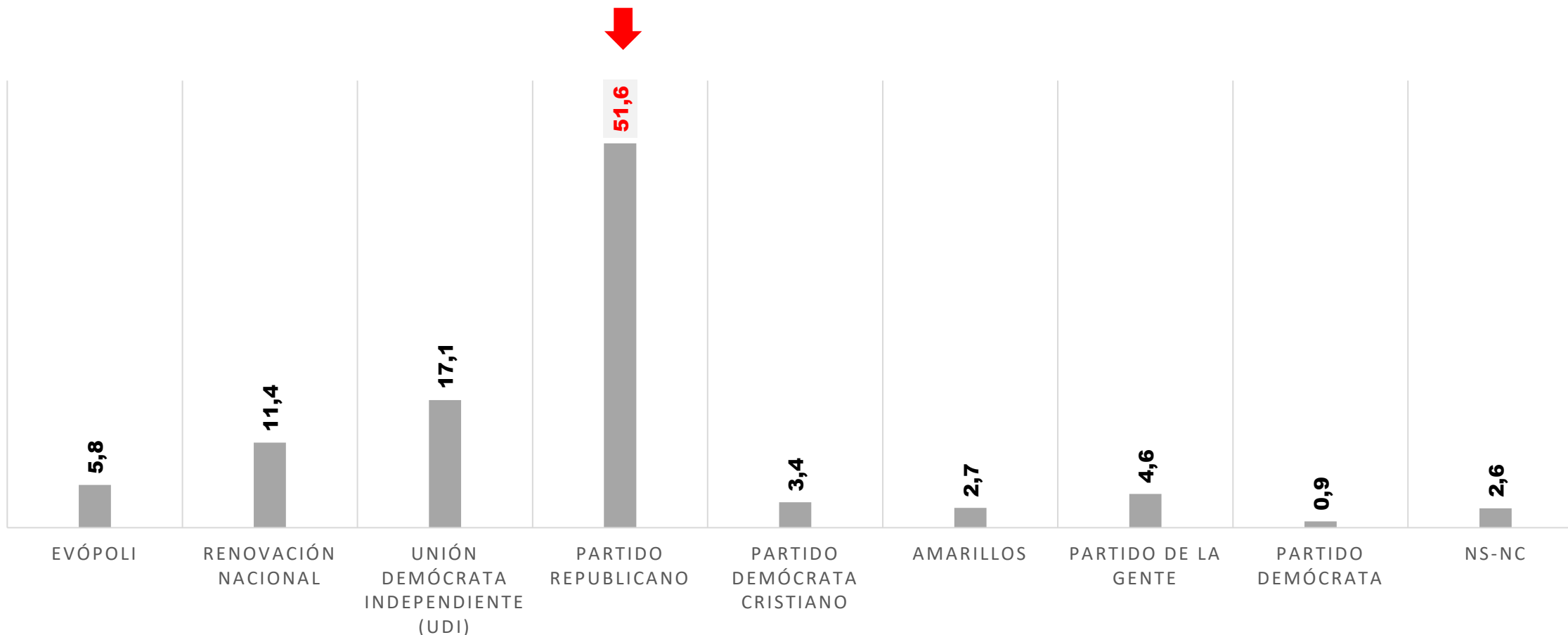


## GOBIERNO- RELEVANCIA MINISTROS

A su juicio, ¿cuál considera que es la persona más importante del actual Gobierno, excluyendo al Presidente Gabriel Boric? (%)



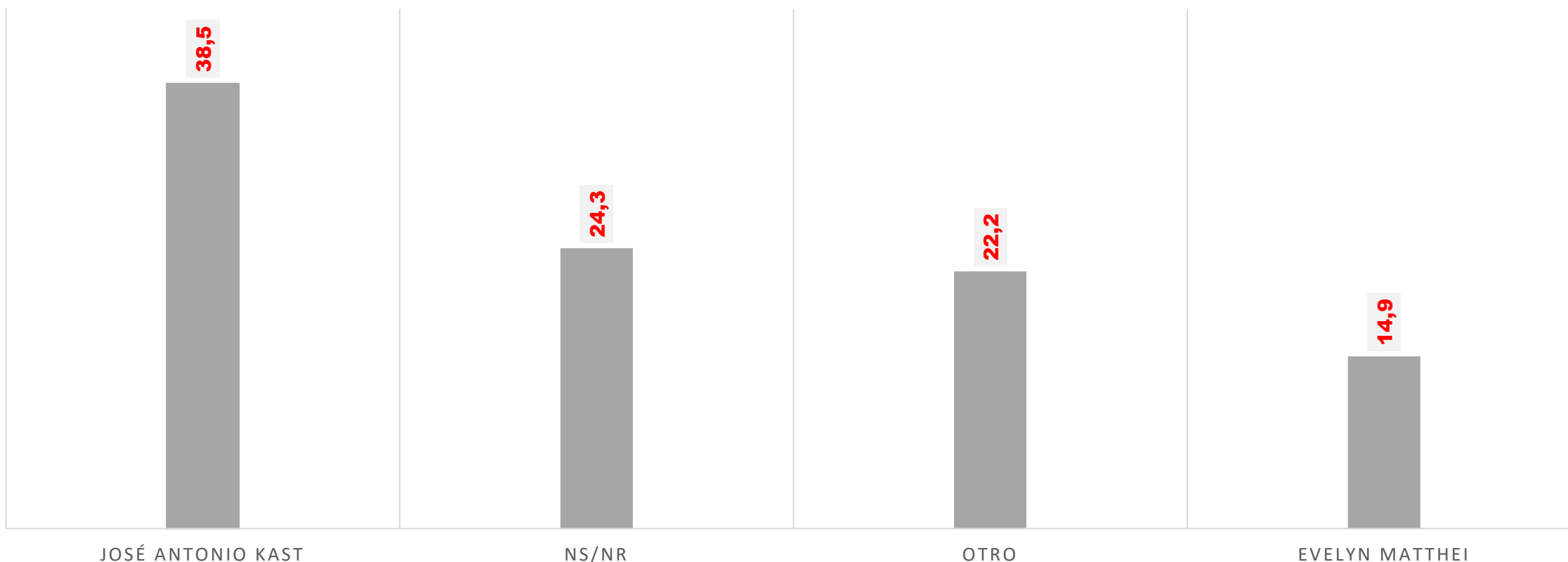
## OPOSICIÓN-RELEVANCIA DE LOS PARTIDOS A su juicio, ¿cuál es el partido más importante de la Oposición al actual Gobierno que encabeza Gabriel Boric? (%)



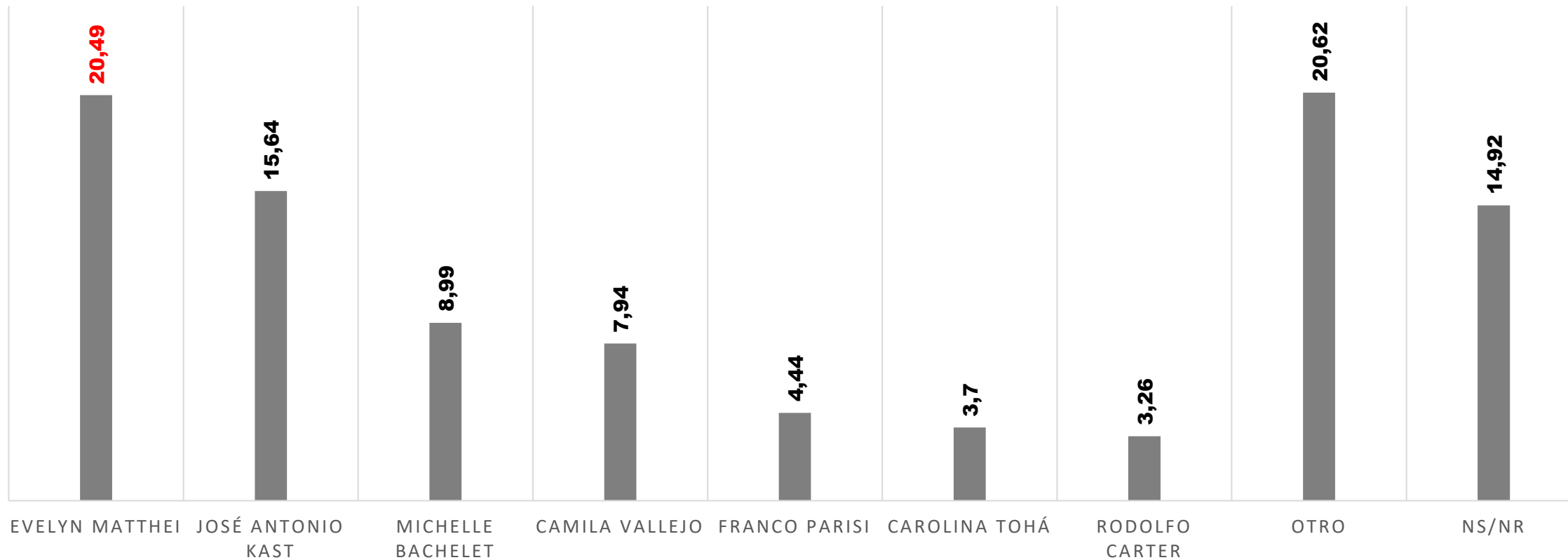
## OPOSICIÓN-RELEVANCIA LÍDERES

A su juicio, ¿cuál considera que es la persona más importante de la Oposición al Gobierno encabezado por Gabriel Boric? (%)

\* La encuesta se realizó en enero de 2024, antes del accidente en que falleció Sebastián Piñera



# Con excepción del Presidente Boric, ¿Quién le gustaría que fuera el **PRÓXIMO PRESIDENTE** de Chile? (%)



**ENCUESTA**  
**POSTPLEBISCITOS**  
**Nuevo escenario político**

Andrés Scherman  
Ricardo González  
Magdalena Browne

Enero 2024

[WWW.LEAS.UAI.CL](http://WWW.LEAS.UAI.CL)