

# ENCUESTA DE OPINIÓN PÚBLICA COMPARATIVE NATIONAL ELECTIONS PROJECT (CNEP)

Ola 2: Escenario posterior a a  
segunda vuelta de elección  
presidencial



Enero 2026

# ¿QUÉ ES EL PROYECTO COMPARATIVE NATIONAL ELECTIONS PROJECT (CNEP)?

El Comparative National Elections Project (CNEP) es una red internacional de académicos que realizan estudios postelectorales en los cinco continentes, con el objetivo de profundizar en las actitudes y percepciones ciudadanas respecto de los procesos electorales. Sus investigaciones utilizan instrumentos estandarizados que permiten la comparabilidad histórica e internacional de los resultados. Desde 1990, se han llevado a cabo estudios en más de 30 países.

En Chile, esta es la quinta versión del estudio (1993, 1999, 2017, 2021 y 2025). Su aplicación fue financiada por el director del Research and Expertise Center for Survey Methodology (RECSM), Mariano Torcal, de la Universidad Pompeu Fabra, y Aaron Schneider, Leo Block Profesor de la Universidad de Denver.

La implementación en Chile fue supervisada por el director del proyecto en Chile, **Andrés Scherman**, académico de la Universidad Adolfo Ibáñez y director del Magíster de Comunicación Política y Asuntos Públicos de la misma universidad, junto con **Ricardo González**, director de **LEAS de la Escuela de Comunicaciones y Periodismo de la UAI**.

¿Quieres saber más sobre el **Laboratorio de Encuestas y Análisis Social** de la UAI (LEAS)?

[leas.uai.cl](https://leas.uai.cl)

# METODOLOGÍA

- 1 • **Diseño de investigación:** Estudio cuantitativo y longitudinal mediante encuesta aplicada a panel online de Netquest . Se reportan resultados de olas 1 y 2.
- 2 • **Población objetivo:** Personas de 18 años o más que residen en el territorio nacional y son usuarias de correo electrónico.
- 3 • **Marco muestral:** Panel online de Netquest, basado en una base de datos de correos electrónicos de personas registradas como panelistas\*.
- 4 • **Tamaño de la muestra:** 1.000 encuestas completas autoadministradas por vía web (Ola 2). La Ola 1 fue contestada por 1.504 personas
- 5 • **Tasa de respuesta:** 66,4% respecto a ola 1. La tasa de respuesta en ola 1 fue de 10,2% (proporción de cuestionarios completos sobre el total de invitaciones abiertas por los destinatarios).
- 6 • **Método de selección de la muestra:** Selección aleatoria simple de panelistas dentro del panel online no probabilístico de Netquest.
- 7 • **Período de terreno:** La recolección de datos se efectuó entre el 16 de diciembre de 2025 y el 6 de enero de 2026. La recolección de datos de la ola 1 fue entre el 15 de octubre y el 5 de noviembre de 2025.
- 8 • **Ponderación:** Se aplicó un factor de expansión/calibración mediante el método de raking (ajuste iterativo) para alinear la muestra con los totales poblacionales según sexo, edad y región (fuente: proyecciones de población INE 2025), y nivel educacional (fuente: CASEN 2022).

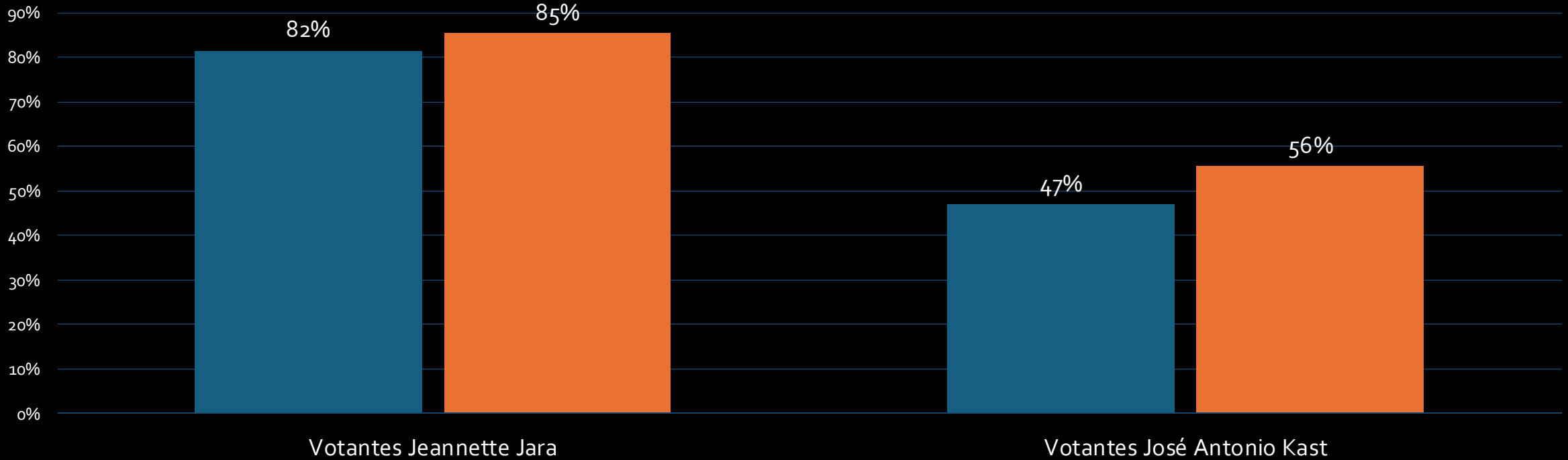
\* Por cuotas. Dado que la muestra proviene de un panel no probabilístico, no se reportan márgenes de error ni niveles de confianza asociados al muestreo.

# Votantes de Kast:

## Posiciones frente a la democracia y la institucionalidad

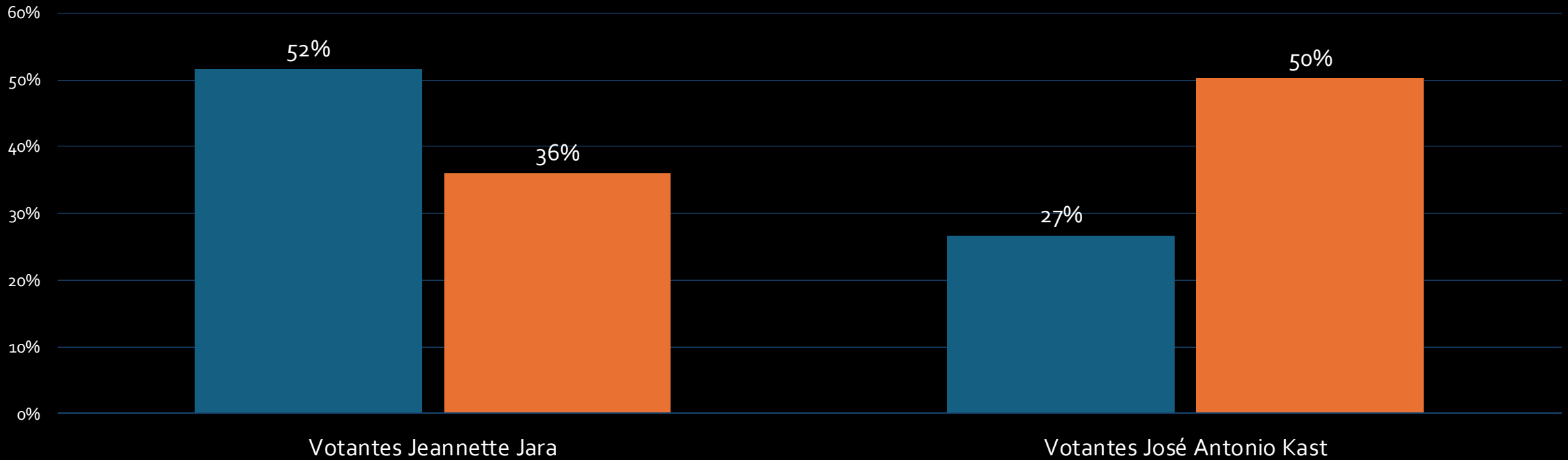
¿Cuál de las siguientes frases refleja mejor su opinión?: La democracia es preferible a cualquier otra forma de gobierno.

■ Primera Vuelta ■ Post Segunda Vuelta



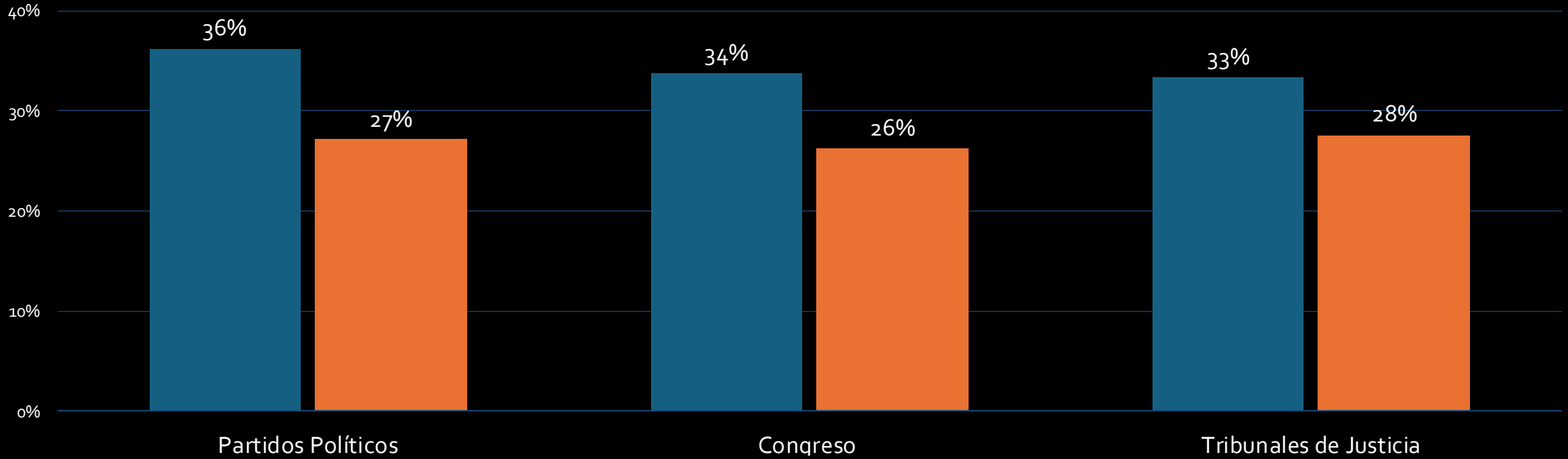
# En general ¿cómo calificaría usted qué tan libres e imparciales fueron las elecciones presidenciales recién pasadas?: Completamente libres e imparciales

■ Primera Vuelta ■ Post Segunda Vuelta

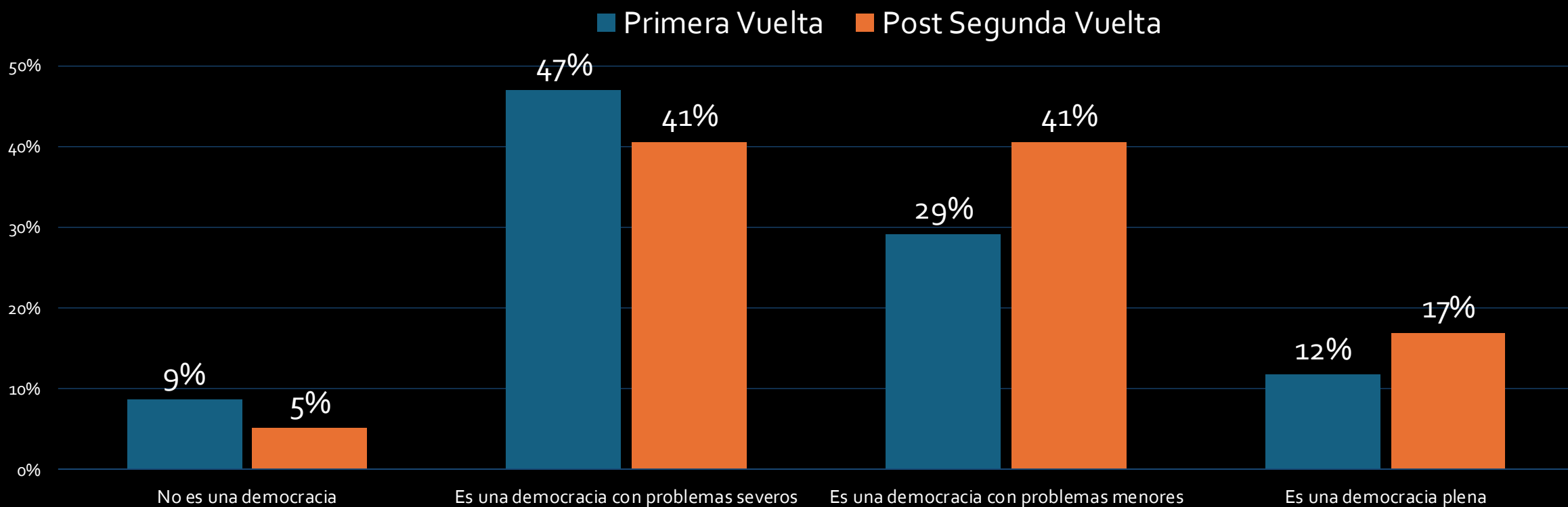


# ¿Cuánto confía en las siguientes instituciones...?: Desconfío totalmente (Sólo votantes de José Antonio Kast)

■ Primera Vuelta ■ Post Segunda Vuelta

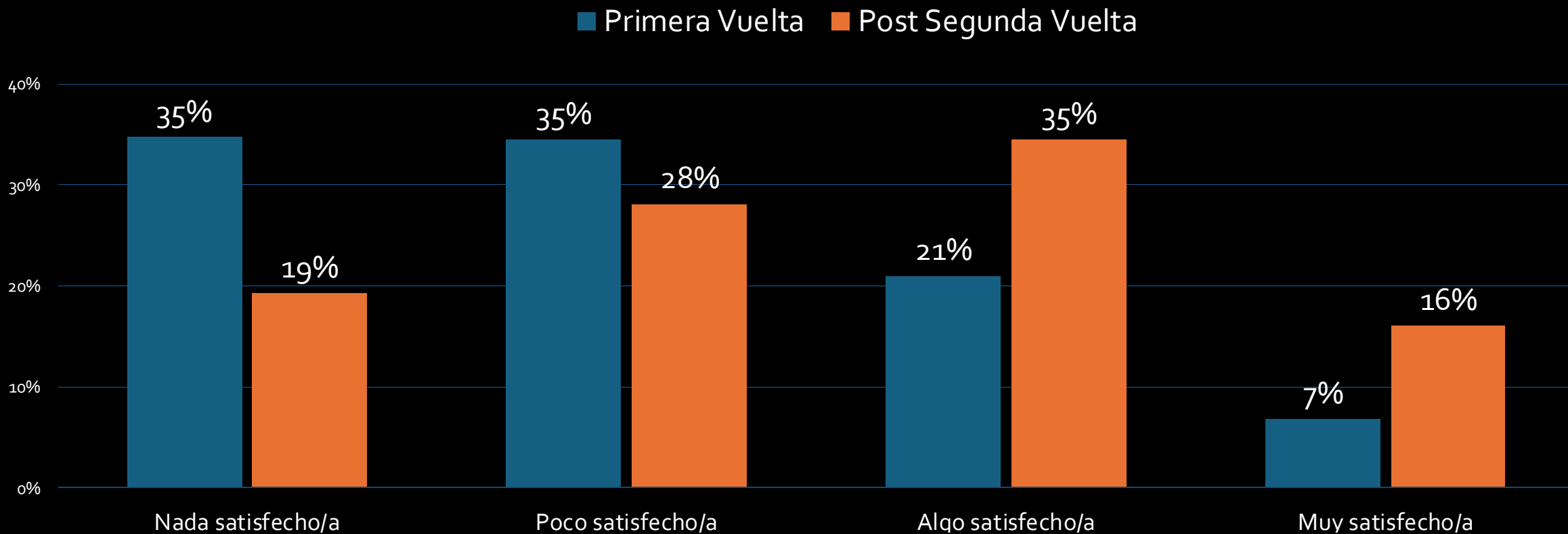


## En su opinión, ¿qué tan democrático es Chile hoy en día? ¿Diría que...? (Sólo votantes de José Antonio Kast)



\*No se grafican valores "No lo sé"

En general, ¿diría que usted está muy satisfecho/a, algo satisfecho, poco satisfecho/a o nada satisfecho/a con la manera como la democracia está funcionando en Chile? (Sólo votantes de José Antonio Kast)



\*No se grafican valores "No lo sé"

# Votantes de Kast:

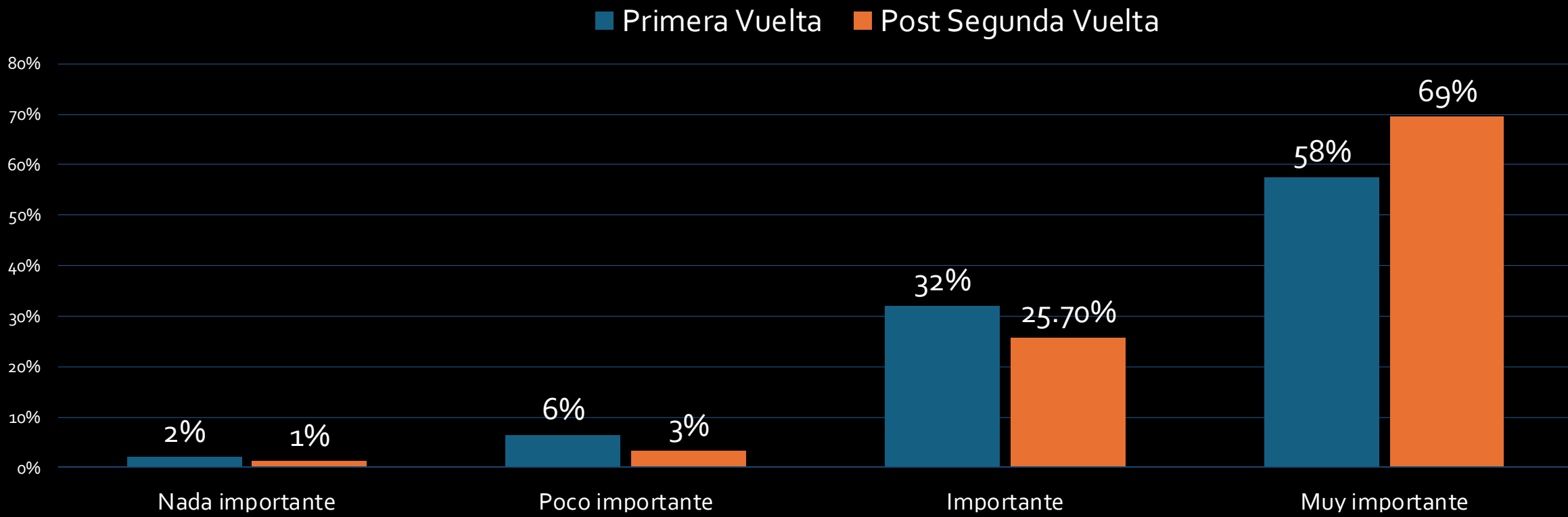
Formas de liderazgo

Nacionalismo

Relación gobierno/oposición

La gente asocia la democracia con significados distintos. Para que una sociedad sea considerada como una democracia, ¿diría que cada uno de los siguientes aspectos es absolutamente esencial, es importante, es poco importante o no es nada importante?:

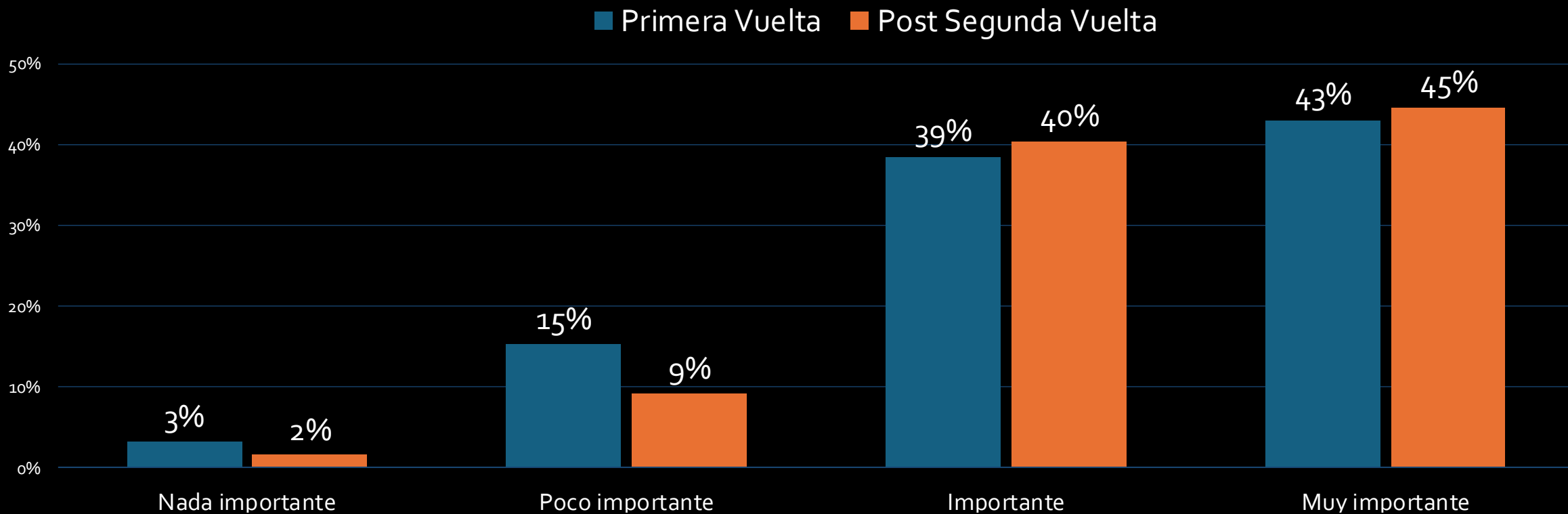
**Un líder fuerte** (Sólo votantes de José Antonio Kast)



\*No se grafican valores "No lo Sé"

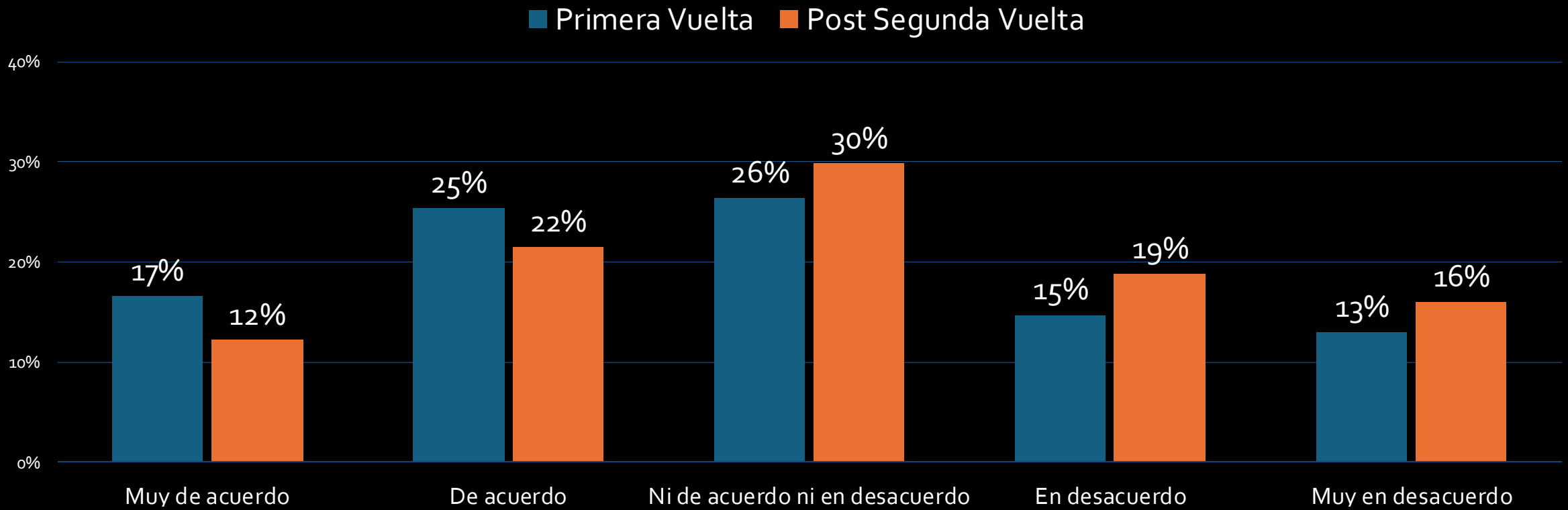
La gente asocia la democracia con significados distintos. Para que una sociedad sea considerada como una democracia, ¿diría que cada uno de los siguientes aspectos es absolutamente esencial, es importante, es poco importante o no es nada importante?:

**Unidad nacional y patriotismo (Sólo votantes de José Antonio Kast)**



\*No se grafican valores "No lo sé"

## La política es una lucha entre los amigos y los enemigos del pueblo (Sólo votantes de José Antonio Kast)



\*No se grafican valores "No lo sé"

# Polarización

# Polarización **ideológica**

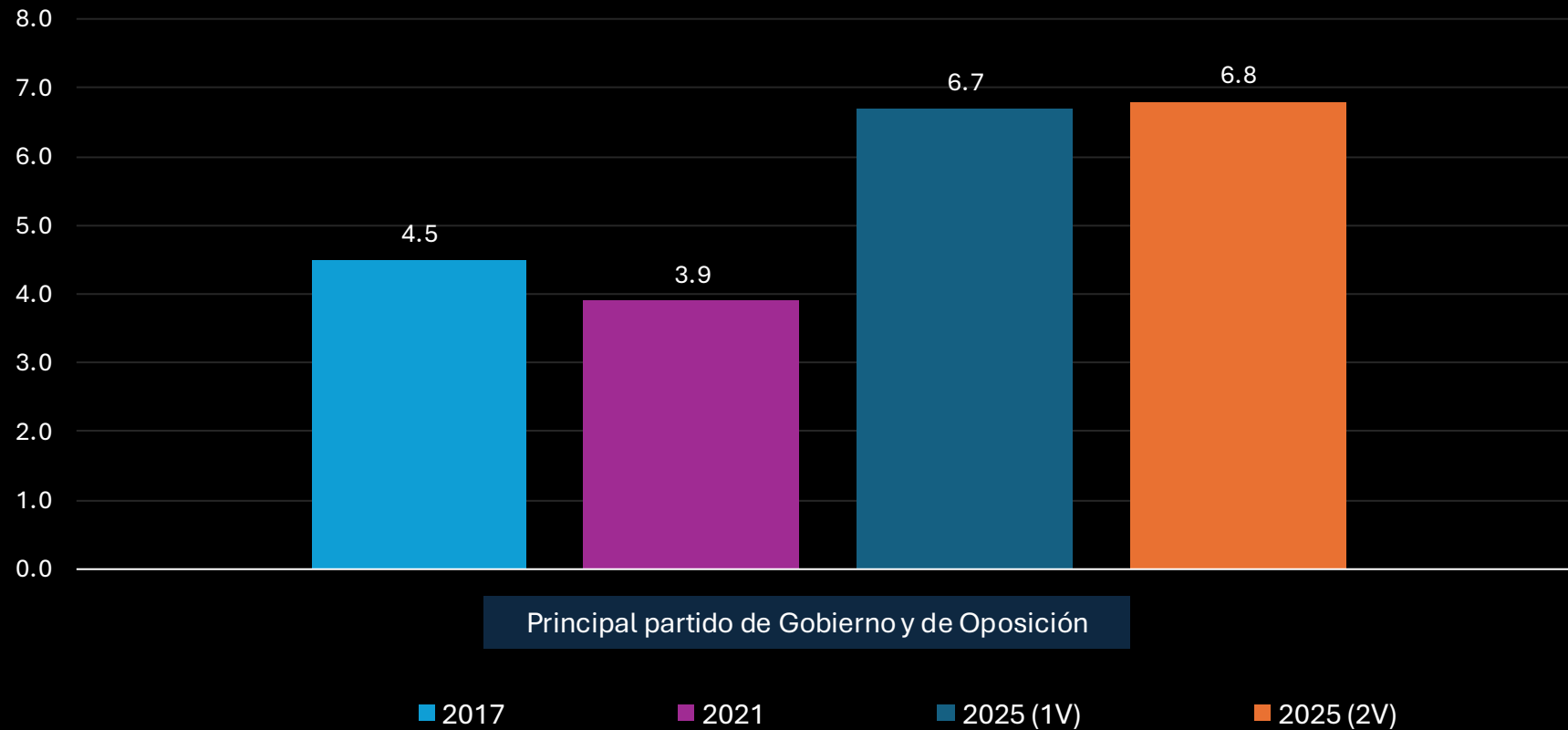
## Índice:

- Partidos políticos principales: distancia entre la posición ideológica (1) otorgada al partido más votado de cada sector político (2).

- ❖ 1 Posición otorgada por los encuestados en la escala de 1 a 10 izquierda-derecha
- ❖ 2 partidos más votados en última elección de diputados.

# Polarización ideológica

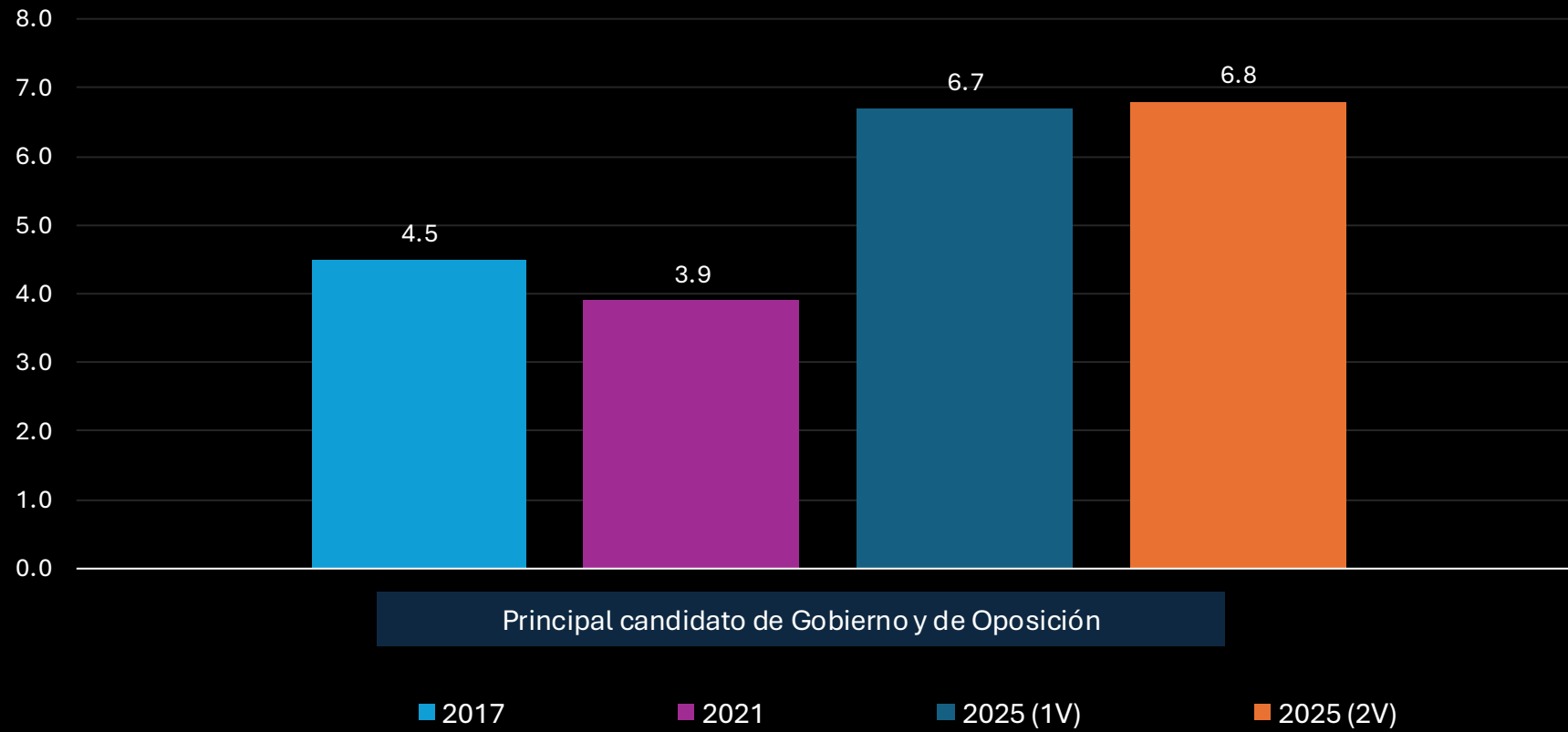
Percepción de distancia ideológica entre:  
(0 distancia mínima; 10 distancia máxima)



# Polarización **afectiva**

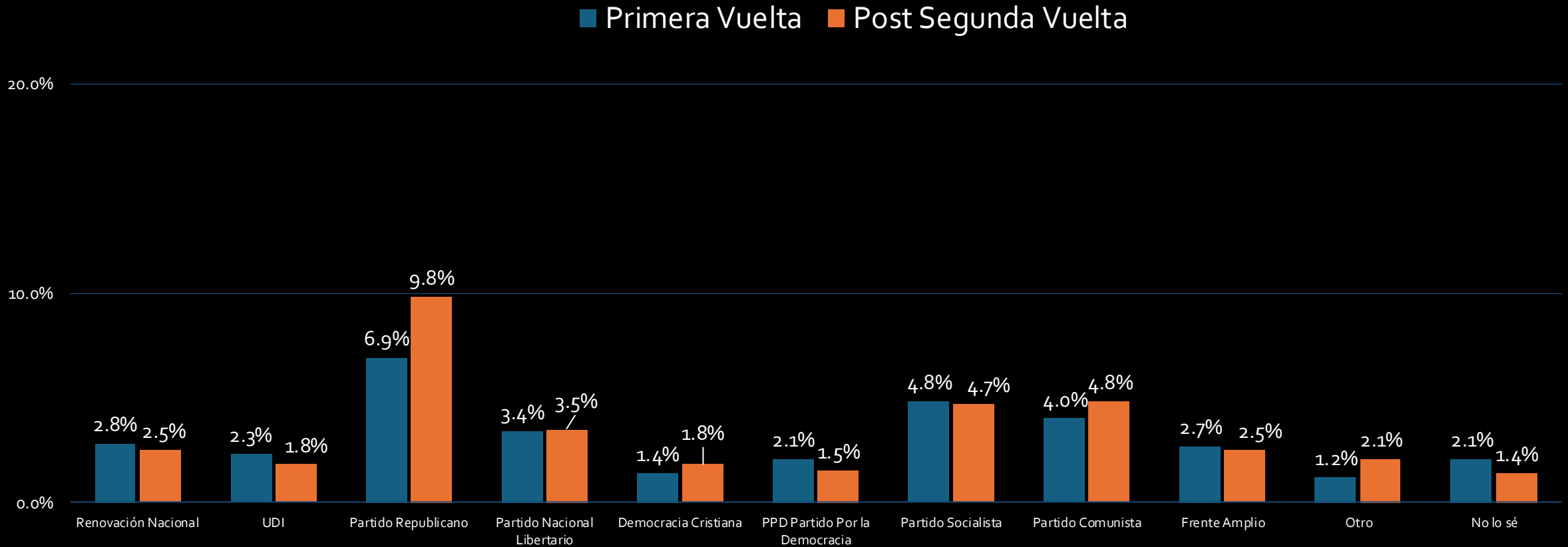
Índice : Diferencia entre la evaluación "Muy Desfavorable (mínimo = 0) y Muy Favorable (máximo = 10) realizada por los encuestados, al candidato de derecha y candidato izquierda, respectivamente.

# Polarización afectiva



# Identificación partidos

# ¿Con qué partido siente más cercanía? (sólo entre quien se sienten cercanos a un partido)



# ENCUESTA DE OPINIÓN PÚBLICA COMPARATIVE NATIONAL ELECTIONS PROJECT (CNEP)

Ola 2: Escenario posterior a a  
segunda vuelta de elección  
presidencial



Enero 2026